

State of Qatar




دولة قطر

جهاز التخطيط والإحصاء  
Planning and Statistics Authority

النشرة السنوية للإحصاءات الحيوية  
المواليد والوفيات ٢٠١٨

**Vital Statistics Annual Bulletin**  
**Births & Deaths 2018**



35<sup>th</sup> Issue  
Dec. 2019

العدد الخامس والثلاثون  
ديسمبر ٢٠١٩





جهاز التخطيط والإحصاء  
Planning and Statistics Authority

النشرة السنوية للإحصاءات الحيوية  
المواليد والوفيات ٢٠١٨

**Vital Statistics Annual Bulletin**  
**Births & Deaths 2018**



## Introduction

Vital Statistics is considered as one of the main pillars of population statistics. It can be obtained from vital registration system or from population surveys and censuses.

Through vital statistics (i.e. births, deaths, marriages, divorces) indicators on population growth rate and trend can be derived, as well as demographic behavior of the society. These indicators can be used as indicatives for achieving short-term and long-term objectives as well as improving social and economic situations of the society.

The Planning & Statistics Authority has the pleasure to introduce the Annual Bulletin of Vital Statistics (Births and Deaths) for the year 2018, hoping that it would be of great value for planners and researchers.

**Dr. Saleh bin Mohamed Al-Nabit**

President, Planning & Statistics Authority

## مقدمة

تعتبر الإحصاءات الحيوية إحدى الأركان الأساسية للإحصاءات السكانية والتي يمكن الحصول عليها من أنظمة السجلات الحيوية أو من المسوحات والتعدادات السكانية.

وعن طريق الإحصاءات الحيوية (مواليد ووفيات - زواج وطلاق) يمكن التوصل إلى مؤشرات عن معدل واتجاه النمو السكاني كما يمكن التعرف على السلوك الديموغرافي للمجتمع بشكل عام. وتستخدم المؤشرات التي توفرها الإحصاءات الحيوية كمعالم لبلوغ الأهداف القصيرة والبعيدة ولتحسين الأوضاع الاجتماعية والاقتصادية لكافة أفراد المجتمع.

ويسر جهاز التخطيط والإحصاء أن يقدم هذه النشرة السنوية للإحصاءات الحيوية (المواليد والوفيات) لعام ٢٠١٨ آمين أن تكون ذات فائدة كبيرة للمخططين والباحثين.

**د. صالح بن محمد النابت**

رئيس جهاز التخطيط والإحصاء



## Preface

The data presented in this bulletin is a result of cooperation between Planning and Statistics Authority & Ministry of Public Health based on the agreed upon questionnaires (presented in the annex) in accordance with the Law No. 5, 1982 regarding Vital Registration System.

The data covers the registered vital events for the Qataris in Qatar and abroad, and the registered vital events for Non-Qataris (Residents).

## تقديم

البيانات الواردة بهذه النشرة هي حصيلة تعاون بين جهاز التخطيط والإحصاء ووزارة الصحة العامة وفقاً للاستمارات (المعروضة بالملاحق) التي تم الاتفاق عليها طبقاً للقانون رقم (٥) لسنة ١٩٨٢م الخاص بتسجيل المواليد والوفيات.

وبالنسبة للشمول فإن هذه البيانات تشمل الوقعات الحيوية المسجلة للقطريين داخل وخارج قطر. والوقعات الحيوية المسجلة لغير القطريين (المقيمين).





## Definitions

### 1 - Live Birth

Live birth is the complete expulsion or extraction from its mother of a product of conception, irrespective of the duration of pregnancy, which after such separation breathes or shows any other evidence of life such as:  
beating of the heart, pulsation of the umbilical cord, or definite movement of voluntary muscles, whether or not the umbilical cord has been cut or the placenta is detached; regardless of gestational age.

### 2 - Death

Death is the permanent disappearance of all evidence of life at any time after live birth has taken place (Postnatal cessation of vital functions without capability of resuscitation). This definition therefore excludes fetal deaths.

### 3 - Fetal Death

Fetal Death is death prior to the complete expulsion or extraction from its mother of a product of conception, not less than 28 weeks duration of pregnancy; the death is indicated by the fact that after such separation the fetus does not breathe or show any other evidence of life, such as beating of the heart pulsation of the umbilical cord, or definite movement of voluntary muscles.

### 4 - Infants:

Infants are understood to refer to children under one year old.

### 5 - Municipality

Means the place of mother residence in births tables and the place of residence of the deceased in deaths tables.

### 6- Not Registered

Not registered are those births who were registered in the preventive Health Records on a subsequent data of their birth and after publishing the annual bulletin of births for the same year.

## تعريف

### ١ - المولود الحي

المولود حي هو المولود الذي عند تمام خروجه أو استخراجه تنفس أو ظهرت عليه أي علامة من علامات الحياة الأخرى، مثل:

ضربات القلب أو نبض الحبل السري أو تحريك العضلات الإرادية - سواء انفصلت المشيمة أم بقيت متصلة وذلك بغض النظر عن مدة الحمل.

### ٢ - الوفاة

يقصد بالوفاة هي الانقطاع الدائم عن الحياة في أي وقت بعد حدوث الولادة الحية وهذا التعريف لا يشمل المولود الميت.

### ٣ - المولود الميت

يقصد بالمولود ميت الجنين الذي ولد ميتاً بعد مدة حمل لا تقل عن ٢٨ أسبوعاً سواء حدثت الوفاة قبل الوضع أم أثناءه ولم تظهر عليه بعد الانفصال التام عن الأم أي علامة من علامات الحياة مثل التنفس ، ضربات القلب أم نبض الحبل السري أم الحركات الواضحة للعضلات الإرادية.

### ٤ - الأطفال الرضع

الأطفال الرضع هم الأطفال الذين تقل أعمارهم عن عامٍ كاملٍ.

### ٥ - البلدية

المقصود بالبلدية هو مكان إقامة الأم في جداول المواليد ومكان إقامة المتوفى في جداول الوفيات.

### ٦ - فاقد القيد

فاقد القيد هم المواليد الذين تم قيدهم في سجلات الصحة الوقائية في تاريخ لاحق لمولدهم وبعد صدور النشرة السنوية للمواليد لنفس العام.

## المؤشرات والمعدلات الحيوية INDICATORS & VITAL RATES

### First: Births and Fertility Rates :

### أولاً : معدلات المواليد والخصوبة :

#### 1- Crude birth rate (CBR)

The number of live births during a particular year per 1000 mid-year total population

#### ١- معدل المواليد الخام

وهو عدد المواليد أحياء خلال سنة معينة لكل ألف من السكان في منتصف السنة.

$$CBR = \frac{B}{P} \times 1000$$

Where :

**B:** number of live births that occurred during a particular year (or average annual births of a period)

**P :** mid-year (or mid-interval) estimated population.

حيث

**B :** عدد الولادات الحية التي حدثت خلال سنة معينة (أو المتوسط السنوي لفترة زمنية) .

**P :** تقدير السكان في منتصف السنة (أو منتصف الفترة الزمنية) .

#### 2- General Fertility Rate

The number of live births per 1000 mid-year female population of childbearing age (15-49)

#### ٢- معدل الخصوبة العام

وهو عدد المواليد أحياء لكل ألف امرأة في سن الإنجاب (١٥-٤٩) في منتصف السنة .

$$GFR = \frac{B}{F_{15-49}} \times 1000$$

Where :

**B:** number of live births that occurred during a particular year (or average annual births of a period)

**F<sub>15-49</sub>** mid-year female population aged (15-49) (i.e. in childbearing age).

حيث

**B :** عدد الولادات الحية التي حدثت خلال سنة معينة (أو المتوسط السنوي لفترة زمنية) .

**F<sub>15-49</sub>** تقدير النساء في سن الحمل (١٥-٤٩) في منتصف السنة (أو منتصف الفترة الزمنية) .

#### 3- Age specific Fertility Rate

The annual number of live births per 1000 women of a specified age. Symbolically, it is expressed as:

#### ٣- معدل الخصوبة العمرية

وهو عدد الولادات الحية سنوياً لكل ألف امرأة في عمر معين ، ويعبر عنها في الصيغة التالية:

$${}_n f_x = \frac{{}_n B_x}{{}_n F_x} \times 1000$$

Where :

**{}\_n f\_x**: is age-specific fertility rate of women aged x to x+n years .

**{}\_n F\_x**: is the number of women aged x to x+n years at mid-year

**{}\_n B\_x** : is the number of births to women aged x to x+n years during a calendar year of annual average for an interval.

**n** : is the number of years in the age interval.

حيث :

**{}\_n f\_x** : هو معدل الخصوبة العمرية للنساء في العمر x إلى x+n

**{}\_n F\_x** : هو عدد النساء في الفئة العمرية x إلى x+n في منتصف السنة .

**{}\_n B\_x** : عدد المواليد للنساء في الفئة العمرية x على x+n أو المتوسط السنوي لفترة زمنية معينة.

**n** : طول الفئة العمرية

#### ٤- معدل الخصوبة الكلية

#### 4- Total Fertility Rate (TFR)

It is obtained by summing the age-specific fertility rates for single years of age over the childbearing span and it is computed on a "per woman" basis. It states the total number of children an average woman would bear during her lifetime if she were to bear children throughout her reproductive years at rates specified by the schedule of age-specific fertility rate for the particular year or time interval. It assumes that this hypothetical woman does not die before the end of her childbearing age (i.e. age 50)

The TFR formula is :

$$TFR = n \sum_{15}^{49} \left( \frac{{}_nB_x}{{}_nF_x} \right)$$

Where data are grouped into age intervals of n (usually 5) years.

ويتم الحصول عليه بتجميع معدلات الخصوبة العمرية للسنوات الفردية خلال سن الحمل ، وهي تحسب لكل امرأة. وهي تعطي إجمالي عدد الأطفال الذين في المتوسط تنجبهم السيدة طول حياتها على أساس أن إنجابها يحدث خلال فترة حياتها الإيجابية طبقاً لنمط ومستوى معدلات الخصوبة العمرية السائدة خلال السنة المعينة.

وهو يفترض أن المرأة سوف تظل على قيد الحياة حتى تبلغ نهاية فترتها الإيجابية (أي العمر ٥٠ سنة).

والمعدل كما يلي :

حيث المعدل يحسب عادة من بيانات مبوبة في فئات عمرية n (وعادة ما تكون فئات خمسية)

#### 5- Gross Reproduction Rate (GRR)

It is identical to TFR except that it refers to female births only. This measure indicates how many daughters a woman would bear during her lifetime if, throughout her reproductive life, she is exposed to the age-specific rate of bearing female infant that is recorded for a particular year or certain interval of time. In other words, it is based on ASFR for female births only.

If we multiply the TFR by the proportion of all births in the year that were female, we will obtain a very close approximation of the GRR

#### ٥- معدل الإحلال الإجمالي

وهو مناظر تماماً لمعدل الخصوبة الكلية (TFR) ، عدا أنه يعود إلى المواليد الإناث فقط. وهذا المقياس يعبر عن كم من الأطفال الإناث اللاتي تنجبهن الأم خلال فترة حياتها الإيجابية ، إذا تعرضت لمعدلات الخصوبة العمرية (لإنجاب الإناث) والتي سجلت خلال سنة معينة (أو لمتوسط سنوي لفترة زمنية معينة) ، أو بمعنى آخر أنها تقوم على أساس معدلات الخصوبة العمرية للمواليد الإناث فقط

وإذا ضربنا معدل الخصوبة الكلية (TFR) في نسبة إجمالي المواليد الإناث إلى إجمالي المواليد خلال السنة ، سوف نحصل على تقدير قريب جداً لمعدل الإحلال الإجمالي (GRR)

#### 6- Mean Age of childbearing (MACB)

This is obtained by multiplying age-specific fertility rate for women by the center of that age group and aggregating the result over the age groups and then dividing the result by the total fertility age.

$$\text{Mean Age of childbearing (MACB)} = \frac{\sum_{15}^{49} ASFR_i * C_i}{\sum_{15}^{49} ASFR_i} = \text{متوسط العمر عند الإنجاب}$$

Where:  $ASFR_i$  is the age-specific fertility rate for women in age group i and  $C_i$  is the center of that group

#### ٦- متوسط عمر المرأة عند الإنجاب

وهذا يتم الحصول عليه بضرب معدل الخصوبة للنساء في كل فئة عمرية معينة في مركز تلك الفئة العمرية وبتجميع الناتج على مدى الفئات العمرية وقسمة الناتج على مجموع الخصوبة العمرية .

حيث  $ASFR_i$  معدل الخصوبة في فئة عمرية معينة  $i$  و  $C_i$  مركز تلك الفئة

## Second : Mortality rates

## ثانياً : معدلات الوفيات

### 1- Crude Death Rate (CDR)

### ١- معدل الوفيات الخام

The crude death rate is :

معدل الوفاة الخام يحسب على أساس :

$$CDR = \frac{D}{P} \times 1000$$

Where :

**D**: is the total number of deaths at a certain area during a specific year (or annual average of an interval period)

حيث :  
**D** : هو إجمالي عدد الوفيات في منطقة معينة خلال سنة معينة (أو المتوسط السنوي لفترة زمنية معينة).

**P** : is the mid-year (or mid-period) estimated population living in that area during that year (or period) .

**P** : هو تقدير عدد السكان في منتصف السنة (أو منتصف الفترة الزمنية للمقيمين في تلك المنطقة خلال هذه السنة (أو الفترة الزمنية)

### 2- Infant Mortality Rate (IMR)

### ٢- معدل وفيات الرضع

Number of infant deaths aged less than one year in a specific year, per 1000 live births during the same year.

عدد وفيات الأطفال دون السنة الأولى من العمر خلال سنة لكل ألف من المواليد أحياء في نفس السنة

$$IMR = \frac{D_o^t}{P^t} \times 1000$$

Where :

**D<sub>o</sub><sup>t</sup>** : is the number of infant deaths (excluding foetal deaths) between birth and before reaching the 1<sup>st</sup> birthday, among residents in an area during calendar year (or annual average infant deaths for an interval period) .

حيث :  
**D<sub>o</sub><sup>t</sup>** : عدد وفيات الرضع أي أقل من سنة (لا تشمل وفيات الأجنة) من لحظة الميلاد وقبل بلوغ عيد الميلاد الأول ، وذلك بين المقيمين في منطقة معينة ، خلال سنة معينة <sup>t</sup> (أو المتوسط السنوي لوفيات الرضع خلال فترة زمنية معينة) .

### 3- Neonatal Mortality Rate (NMR)

### ٣- معدل وفيات الأطفال حديثي الولادة

Number of infant deaths aged less than 28 days in a specific year, per 1000 live births during the same year

عدد وفيات الأطفال دون ٢٨ يوم خلال سنة لكل ألف من المواليد أحياء في نفس السنة.

$$NMR = \frac{D (NMR)}{P} \times 1000$$

### 4- Post-Neonatal Mortality Rate (PMR)

### ٤- معدل وفيات الأطفال بعد حديثي الولادة

Number of infant deaths aged 28 day to less than one year in a specific year, per 1000 live births during the same year

عدد وفيات الأطفال ٢٨ يوم حتى أقل من سنة خلال سنة لكل ألف من المواليد أحياء في نفس السنة.

$$PMR = \frac{D (PMR)}{P} \times 1000$$

### 5- Maternal mortality Rate

### ٥- معدل وفيات الأمهات أثناء الحمل والولادة

The annual number of deaths of women from pregnancy related causes divided by the number of births per 100.000 ; live births

عدد الوفيات السنوي للنساء أثناء الحمل والولادة مقسوماً على عدد المواليد أحياء خلال السنة لكل ١٠٠,٠٠٠ ولادة حية.

$$M MR = \frac{D M}{P} \times 100000$$

## 6- Child Mortality Rate

The child mortality rate is the probability of dying per 1,000 live-births) between the first and the fifth birth dates.

## ٦- معدل وفيات الأطفال

معدل وفيات الأطفال هي احتمالية الوفاة (معبّر عنها كمعدل لكل ١٠٠٠ ولادة حية) بين تاريخ الميلاد الأول والخامس وعليه فإن:

$$1000 \times \frac{\text{عدد الأطفال المتوفين بين سن السنة الأولى والخامسة خلال فترة محددة}}{\text{إجمالي عدد الولادات الحية خلال نفس الفترة}} = \text{معدل وفيات الأطفال}$$

$$\text{Child mortality rate} = \frac{\text{No. of children died between age one and five during a specified period}}{\text{Total number of live births during the same period}} \times 1000$$

## 7- Sex Ratio

Sex Ratio at birth is defined as the number of male live-births per 100 female live-births and can be expressed as:

## ٧- نسبة الجنس

نسبة الجنس عند الولادة يمكن تعريفها بأنها عدد المواليد الذكور أحياء لكل ١٠٠ مولود حي من الإناث ويمكن التعبير عنها كما يلي:

$$100 \times \frac{\text{عدد المواليد الذكور}}{\text{عدد المواليد الإناث}} = \text{نسبة الجنس عند الميلاد}$$

$$\text{Sex Ratio at Birth} = \frac{\text{No of male births}}{\text{No. of female births}} \times 100$$

## 8- Age-Specific Death Rate

Age-specific death rate (ASDRs) can be defined as the rate between number of deaths in a particular age-group and total number of population of the age group.

## ٨- معدل الوفيات الخاص بعمر معين

معدل الوفيات الخاص بعمر معين يعرف بأنه النسبة بين عدد الوفيات بين مجموعة عمر معينة وإجمالي عدد السكان لتلك المجموعة

$$1000 \times \frac{\text{عدد الوفيات بين مجموعة عمر معينة}}{\text{إجمالي عدد سكان تلك المجموعة}} = \text{معدل الوفيات الخاص بعمر معين}$$

$$\text{Age-Specific Death Rate} = \frac{\text{No. of deaths in a particular age-group}}{\text{Total number of population of the age group}} \times 1000$$



**المحتويات**  
**Contents**





## Contents

## المحتويات

Tables	رقم الصفحة Page No.	رقم الجدول Table No.	الجدول
<b>Introduction</b>	<b>III</b>		مقدمة
<b>Preface</b>	<b>V</b>		تقديم
<b>Definitions</b>	<b>VII</b>		تعريف
<b>CHAPTER ONE : VITAL INDICATORS</b>			<b>الباب الأول : المؤشرات الحيوية</b>
General Fertility, Total Fertility and Gross Reproduction Rates, and Average Age of Child Bearing by Nationality (2014-2018)	1	1	معدل الخصوبة العام والخصوبة الكلية والإحلال الإجمالي ومتوسط عمر المرأة عند الإنجاب حسب الجنسية (٢٠١٤-٢٠١٨)
Crude Birth and Death Rate, Natural Increase Rate, Maternal Mortality Rate and Rate Of Deliveries Under Medical Supervision (2009-2018)	2	2	معدل المواليد والوفيات الخام ومعدل الزيادة الطبيعية ومعدل وفيات الأمهات ونسبة الولادات التي تجري تحت إشراف صحي (٢٠٠٩-٢٠١٨)
Neonatal Mortality Rate (2009-2018)	3	3	معدل وفيات حديثي الولادة (٢٠٠٩-٢٠١٨)
Infant Mortality Rate by Nationality and Gender (2009-2018)	4	4	معدل وفيات الأطفال الرضع حسب الجنسية والنوع (٢٠٠٩-٢٠١٨)
Child Mortality Rate (Less Than 5 Years) by Nationality and Gender (2009-2018)	5	5	معدل وفيات الأطفال (أقل من ٥ سنوات) حسب الجنسية والنوع (٢٠٠٩-٢٠١٨)
Child Mortality Rate by Nationality and Gender (2009 - 2018)	7	6	معدل وفيات الأطفال حسب الجنسية والنوع (٢٠٠٩-٢٠١٨)
<b>CHAPTER TWO : LIVE BIRTHS</b>			<b>الباب الثاني : المواليد الأحياء</b>
Registered Vital Events (2009-2018)	12	1	الوقائع الحيوية المسجلة (٢٠٠٩-٢٠١٨)
Non-Registered Live Births by Nationality and Gender (2008-2017)	14	2	المواليد الأحياء فاقدوا القيد حسب الجنسية والنوع (٢٠٠٨-٢٠١٧)
Registered Live Births by Nationality, Gender and Gender Ratio at birth (2009-2018)	15	3	المواليد الأحياء المسجلون حسب الجنسية والنوع ونسبة النوع عند الميلاد (٢٠٠٩-٢٠١٨)
Registered Live Births by Nationality and Gender (2009-2018)	16	4	المواليد الأحياء المسجلون حسب الجنسية والنوع (٢٠٠٩-٢٠١٨)
Registered Live Births by Nationality, Gender and Municipality (2018)	17	5	المواليد الأحياء المسجلون حسب الجنسية والنوع والبلدية (٢٠١٨)
Registered Live Births by Month, Gender and Municipality (Qataris) (2018)	18	6-1	المواليد الأحياء المسجلون حسب الشهر والنوع والبلدية (قطريون) (٢٠١٨)
Registered Live Births by Month, Gender and Municipality (Non-Qataris) (2018)	19	6-2	المواليد الأحياء المسجلون حسب الشهر والنوع والبلدية (غير قطريين) (٢٠١٨)
Registered Live Births by Month, Gender and Municipality (Total) (2018)	20	6-3	المواليد الأحياء المسجلون حسب الشهر والنوع والبلدية (المجموع) (٢٠١٨)
Registered Live Births by Nationality, Type of Births and Municipality (2018)	23	7	المواليد الأحياء المسجلون حسب الجنسية ونوع الولادة والبلدية (٢٠١٨)
Registered Live Births by Nationality, Delivery Attendant, Place of Birth and Municipality (2018)	24	8	المواليد الأحياء المسجلون حسب الجنسية وصفة القائم بالتوليد ومكان الولادة والبلدية (٢٠١٨)
Registered Live Births by Gender and Nationality (2014-2018)	25	9	المواليد الأحياء المسجلون حسب النوع والجنسية (٢٠١٤-٢٠١٨)
Registered Live Births by Nationality, Gender and Mother's Age Group (2018)	27	10	المواليد الأحياء المسجلون حسب الجنسية والنوع وفئة عمر الأم (٢٠١٨)
Registered Live Births by Gender and Mother's Nationality and Age Group (2018)	29	11	المواليد الأحياء المسجلون حسب جنسية الأم وفئة عمرها ونوع المولود (٢٠١٨)
Registered Live Births by Duration of Marriage and Mother's Age Group (Qataris) (2018)	31	12-1	المواليد الأحياء المسجلون حسب مدة الحياة الزوجية وفئة عمر الأم (قطريون) (٢٠١٨)

## Contents

## المحتويات

Tables	رقم الصفحة Page No.	رقم الجدول Table No.	الجدول
Registered Live births by Duration of Marriage and Mother's Age Group (Non-Qataris) (2018)	32	12-2	المواليد الأحياء المسجلون حسب مدة الحياة الزوجية وفئة عمر الأم (غير قطريين) (٢٠١٨)
Registered Live Births by Duration of Marriage and Mother's Age Group (Total) (2018)	33	12-3	المواليد أحياء المسجلون حسب مدة الحياة الزوجية وفئة عمر الأم (المجموع) (٢٠١٨)
Registered Live Births by Mother's Age Group and Birth Order (Qataris) (2018)	34	13-1	المواليد الأحياء المسجلون حسب فئة عمر الأم وترتيب المولود (قطريون) (٢٠١٨)
Registered Live Births by Mother's Age Group and Birth Order (Non-Qataris) (2018)	35	13-2	المواليد الأحياء المسجلون حسب فئة عمر الأم وترتيب المولود (غير قطريين) (٢٠١٨)
Registered Live Births by Mother's Age Group and Birth Order (Males) (2018)	36	13-3	المواليد أحياء المسجلون حسب فئة عمر الأم وترتيب المولود (الذكور) (٢٠١٨)
Registered Live Births by Mother's Age Group and Birth Order (Females) (2018)	37	13-4	المواليد الأحياء المسجلون حسب فئة عمر الأم وترتيب المولود (الإناث) (٢٠١٨)
Registered Live Births by Mother's Age Group and Birth Order (Total) (2018)	38	13-5	المواليد أحياء المسجلون حسب فئة عمر الام وترتيب المولود (المجموع) (٢٠١٨)
Registered Live Births by Duration of Marriage, and Birth Order (Qataris) (2018)	39	14-1	المواليد الأحياء المسجلون حسب مدة الحياة الزوجية وترتيب المولود (قطريون) (٢٠١٨)
Registered Live Births by Duration of Marriage, and Birth Order (Non-Qataris) (2018)	40	14-2	المواليد الأحياء المسجلون حسب مدة الحياة الزوجية وترتيب المولود (غير قطريين) (٢٠١٨)
Registered Live Births by Duration of Marriage, and Birth Order (Total) (2018)	41	14-3	المواليد الأحياء المسجلون حسب مدة الحياة الزوجية وترتيب المولود (المجموع) (٢٠١٨)
Registered Live Births by Educational Status of Father and Mother (Qataris) (2018)	42	15-1	المواليد الأحياء المسجلون حسب الحالة التعليمية للأب والأم (قطريون) (٢٠١٨)
Registered Live Births by Educational Status of Father and Mother (Non-Qataris) (2018)	43	15-2	المواليد الأحياء المسجلون حسب الحالة التعليمية للأب والأم (غير قطريين) (٢٠١٨)
Registered Live Births by Educational Status of Father and Mother (Total) (2018)	44	15-3	المواليد أحياء المسجلون حسب الحالة التعليمية للأب والأم (المجموع) (٢٠١٨)
Registered Live Births By Mother's Age Group and Educational Status (Qataris) (2018)	46	16-1	المواليد الأحياء المسجلون حسب فئة عمر الأم وحالتها التعليمية (قطريات) (٢٠١٨)
Registered Live Births By Mother's Age Group and Educational Status (Non-Qataris) (2018)	47	16-2	المواليد أحياء المسجلون حسب فئة عمر الأم وحالتها التعليمية (غير قطريات) (٢٠١٨)
Registered Live Births By Mother's Age Group and Educational Status (Total) (2018)	48	16-3	المواليد الأحياء المسجلون حسب فئة عمر الأم وحالتها التعليمية (المجموع) (٢٠١٨)
Registered Live Births by Nationality, Gender and Birth Weight (2018)	49	17	المواليد الأحياء المسجلون حسب الجنسية والنوع ووزن المولود (٢٠١٨)
Registered Live Births by Mother's Age Group, Nationality and Occupation (2018)	50	18	المواليد الأحياء المسجلون حسب فئة عمر الأم وجنسيتها ومهنتها (٢٠١٨)
Registered Live Births by Father's Age Group, Nationality and Occupation (2018)	51	19	المواليد الأحياء المسجلون حسب فئة عمر الأب وجنسيته ومهنته (٢٠١٨)
<b>CHAPTER THREE : DEATHS</b>			الباب الثالث: الوفيات
Registered Deaths by Nationality and Gender (2009-2018)	56	1	الوفيات المسجلة حسب الجنسية والنوع (٢٠١٨-٢٠٠٩)
Registered Deaths by Nationality, Gender and Municipality (2018)	57	2	الوفيات المسجلة حسب الجنسية والنوع والبلدية (٢٠١٨)
Registered Deaths by Nationality, Gender and Month (2018)	58	3	الوفيات المسجلة حسب الجنسية والنوع والشهر (٢٠١٨)
Registered Deaths by Nationality, Gender and Age (2018)	60	4	الوفيات المسجلة حسب الجنسية والنوع والعمر (٢٠١٨)
Registered Qatari Deaths by Place of Death, Gender and Age Groups (2018)	62	5	الوفيات المسجلة للقطريين حسب مكان الوفاة والنوع والفئات العمرية (٢٠١٨)

## Contents

## المحتويات

Tables	رقم الصفحة Page No.	رقم الجدول Table No.	الجدول
Registered Qatari Deaths by Gender and Place of Death (2018)	63	6	الوفيات المسجلة للقطريين حسب النوع ومكان الوفاة (٢٠١٨)
Registered Deaths by Nationality, Gender and Single Year of Age (2018)	65	7	الوفيات المسجلة حسب الجنسية والنوع واحاد العمر (٢٠١٨)
Registered Deaths (15 years old and over) by Marital Status, Gender and Age Groups (Qataris) (2018)	68	8-1	الوفيات المسجلة (١٥ سنة فأكثر) حسب الحالة الزوجية والنوع والفئات العمرية (قطريون) (٢٠١٨)
Registered Deaths (15 years old and over) by Marital Status, Gender and Age Groups (Non-Qataris) (2018)	70	8-2	الوفيات المسجلة (١٥ عاما فأكثر) حسب الحالة الزوجية والنوع والفئات العمرية (غير قطريين) (٢٠١٨)
Registered Deaths (15 years old and over) by Marital Status, Gender and Age Groups (Total) (2018)	72	8-3	الوفيات المسجلة (١٥ عاما فأكثر) حسب الحالة الزوجية والنوع والفئات العمرية (المجموع) (٢٠١٨)
Registered Deaths by Gender and Nationality (2014-2018)	74	9	الوفيات المسجلة حسب النوع والجنسية (٢٠١٤-٢٠١٨)
Registered Deaths (15 years and over) by Age Groups, Gender and Occupation (Qataris) (2018)	76	10-1	الوفيات المسجلة (١٥ سنة فأكثر) حسب الفئات العمرية والنوع والمهنة (قطريون) (٢٠١٨)
Registered Deaths (15 years and over) by Age Groups, Gender and Occupation (Non-Qataris) (2018)	77	10-2	الوفيات المسجلة (١٥ عاما فأكثر) حسب الفئات العمرية والنوع والمهنة (غير قطريين) (٢٠١٨)
Registered Deaths (15 years and over) by Age Groups, Gender and Occupation (Total) (2018)	78	103-	الوفيات المسجلة (١٥ عاما فأكثر) حسب الفئات العمرية والنوع والمهنة (المجموع) (٢٠١٨)
Registered Deaths by Nationality, Gender and Cause of Death (ICD 10 Basic List) (2018)	79	11	الوفيات المسجلة حسب الجنسية والنوع وسبب الوفاة (المراجعة العاشرة القائمة الاساسية) (٢٠١٨)
Deaths by Age groups, Gender and Cause of Death (ICD 10 Detailed List) ( Qataris) (2018)	80	12-1	الوفيات حسب الفئات العمرية والنوع و سبب الوفاة (المراجعة العاشرة القائمة المفصلة) (قطريون) (٢٠١٨)
Deaths by Age groups, Gender and Cause of Death (ICD 10 Detailed List) (Non-Qataris) (2018)	83	12-2	الوفيات حسب الفئات العمرية والنوع و سبب الوفاة (المراجعة العاشرة القائمة المفصلة) (غير قطريين) (٢٠١٨)
Deaths by Age groups, Gender and Cause of Death (ICD 10 Detailed List) (Total) (2018)	86	12-3	الوفيات حسب الفئات العمرية والنوع و سبب الوفاة (المراجعة العاشرة القائمة المفصلة) (المجموع) (٢٠١٨)
<b>CHAPTER FOUR : INFANT DEATHS</b>			الباب الرابع: وفيات الأطفال الرضع
Registered Infant Deaths by Nationality and Gender (2009-2018)	92	1	وفيات الأطفال الرضع المسجلة حسب الجنسية والنوع (٢٠٠٩-٢٠١٨)
Registered Infant Deaths by Nationality, Gender and Municipality (2018)	94	2	وفيات الأطفال الرضع المسجلة حسب الجنسية والنوع والبلدية (٢٠١٨)
Registered Infant Deaths by Nationality, Gender and Month (2018)	95	3	وفيات الأطفال الرضع المسجلة حسب الجنسية والنوع والشهر (٢٠١٨)
Registered Infant Deaths by Nationality, Gender and Age (2018)	96	4	وفيات الأطفال الرضع المسجلة حسب الجنسية والنوع والعمر (٢٠١٨)
Registered Infant Deaths by Month and Age (Qataris) (2018)	97	5-1	وفيات الأطفال الرضع المسجلة حسب الشهر والعمر (قطريون) (٢٠١٨)
Registered Infant Deaths by Month and Age (Non-Qataris) (2018)	98	5-2	وفيات الأطفال الرضع المسجلة حسب الشهر والعمر (غير قطريين) (٢٠١٨)
Registered Infant Deaths by Month and Age (Total) (2018)	99	5-3	وفيات الأطفال الرضع المسجلة حسب الشهر والعمر (المجموع) (٢٠١٨)
Registered Infant Deaths by Gender and Nationality (2018)	100	6	وفيات الأطفال الرضع المسجلة حسب النوع والجنسية (٢٠١٨)
Registered Infant Deaths by Nationality, Gender and Cause of Death (ICD 10 Detailed List) (2018)	102	7	وفيات الاطفال الرضع المسجلة حسب الجنسية والنوع وسبب الوفاة (المراجعة العاشرة القائمة المفصلة) (٢٠١٨)

## Contents

## المحتويات

Tables	رقم الصفحة Page No.	رقم الجدول Table No.	الجدول
<b>CHAPTER FIVE : REGISTERED DEATHS BY CAUSE OF DEATH</b>			الباب الخامس: الوفيات المسجلة حسب سبب الوفاة
Registered Deaths by Nationality, Gender and Cause of Death (ICD 10 basic list) (2018)	107	1	الوفيات المسجلة حسب الجنسية والنوع وسبب الوفاة (المراجعة العاشرة القائمة الاساسية) (٢٠١٨)
Registered Deaths by Nationality, Gender and Cause of Death (ICD 10 basic list) (2017)	108	2	الوفيات المسجلة حسب الجنسية والنوع وسبب الوفاة (المراجعة العاشرة القائمة الاساسية) (٢٠١٧)
Registered Deaths by Nationality, Gender and Cause of Death (ICD 10 basic list) (2016)	109	3	الوفيات المسجلة حسب الجنسية والنوع وسبب الوفاة (المراجعة العاشرة القائمة الاساسية) (٢٠١٦)
<b>Appendices:</b>			ملاحق :
1. Notification of Live Birth	113		١ - استمارة بلاغ عن مولود حي
2. Notification of Stillbirth	114		٢ - استمارة بلاغ عن مولود ميت
3. Notification of Death	115		٣ - استمارة بلاغ عن وفاة

## List of Figures

## فهرس الرسوم البيانية

Figure	رقم الصفحة Page No.	رقم الشكل Figure No.	الشكل
Child Mortality Rate (Less Than 5 Years) by Gender (2009-2018)	6	1	معدل وفيات الأطفال (أقل من ٥ سنوات) حسب النوع (٢٠٠٩ - ٢٠١٨)
Registered Vital Events (2009-2018)	13	2	الوقائع الحيوية المسجلة (٢٠٠٩ - ٢٠١٨)
Registered Live Births by Nationality and Municipality (2018)	21	3	المواليد الأحياء المسجلون حسب الجنسية والبلدية (٢٠١٨)
Registered Live Births by Gender and Month (2018)	22	4	المواليد الأحياء المسجلون حسب النوع والشهر (٢٠١٨)
Registered Live Births by Nationality (2018)	26	5	المواليد الأحياء المسجلون حسب الجنسية (٢٠١٨)
Registered Live Births by Nationality and Mother's Age Group (2018)	28	6	المواليد الأحياء المسجلون حسب الجنسية وفئة عمر الأم (٢٠١٨)
Registered Live Births by Mother's Nationality and Age Group (2018)	30	7	المواليد الأحياء المسجلون حسب جنسية الأم وفئة عمرها (٢٠١٨)
Registered Live Births by Mother's Educational Status (2018)	45	8	المواليد الأحياء المسجلون حسب الحالة التعليمية للأم (٢٠١٨)
Registered Deaths by Gender and Month (2018)	59	9	الوفيات المسجلة حسب النوع والشهر (٢٠١٨)
Registered Deaths by Nationality and Age Groups (2018)	61	10	الوفيات المسجلة حسب الجنسية والفئات العمرية (٢٠١٨)
Registered Qatari Deaths by Place of Death (2018)	64	11	الوفيات المسجلة للقطريين حسب مكان الوفاة (٢٠١٨)
Registered Deaths by Nationality (2018)	75	12	الوفيات المسجلة حسب الجنسية (٢٠١٨)
Registered Infant Deaths by Nationality (2009-2018)	93	13	وفيات الأطفال الرضع المسجلة حسب الجنسية (٢٠٠٩ - ٢٠١٨)
Registered Infant Deaths by Gender and Nationality (2018)	101	14	وفيات الأطفال الرضع المسجلة حسب النوع والجنسية (٢٠١٨)



**الباب الأول: المؤشرات الحيوية**  
**CHAPTER ONE: VITAL INDICATORS**







معدل الخصوبة العام والخصوبة الكلية والإحلال الإجمالي  
ومتوسط عمر المرأة عند الإنجاب حسب الجنسية

GENERAL FERTILITY, TOTAL FERTILITY AND GROSS REPRODUCTION RATE,  
AND AVERAGE AGE OF CHILD BEARING BY NATIONALITY  
2014 - 2018

Table No. (1)

جدول رقم (١)

Rate & Nationality	Year						السنة	المعدل والجنسية
	2018	2017	2016	2015	2014			
General Fertility Rate Per 1000 Women	Qataris	81.66	86.30	88.21	93.85	94.87	قطريات	معدل الخصوبة العام لكل ألف امرأة
	Non-Qataris	56.64	59.40	60.12	63.40	64.62	غير قطريات	
	Total	60.86	64.1	65.17	69.18	70.48	المجموع	
Total Fertility Rate Per Woman	Qataris	2.79	2.94	2.99	3.20	3.20	قطريات	معدل الخصوبة الكلية لكل امرأة
	Non-Qataris	1.63	1.68	1.69	1.80	1.82	غير قطريات	
	Total	1.75	1.83	1.85	2.00	2.00	المجموع	
Gross Reproduction Rate	Qataris	1.38	1.42	1.47	1.60	1.60	قطريات	معدل الإحلال الإجمالي
	Non-Qataris	0.80	0.82	0.84	0.86	0.89	غير قطريات	
	Total	0.86	0.89	0.92	1.00	1.20	المجموع	
Average Age Of Child Bearing	Qataris	31.86	31.76	31.64	31.70	31.40	قطريات	متوسط عمر المرأة عند الإنجاب
	Non-Qataris	29.66	29.80	29.80	30.05	29.70	غير قطريات	
	Total	30.20	30.31	30.28	30.50	30.10	المجموع	



معدل المواليد والوفيات الخام ومعدل الزيادة الطبيعية ومعدل وفيات الأمهات  
ونسبة الولادات التي تجري تحت إشراف صحي

**CRUDE BIRTH AND DEATH RATES, NATURAL INCREASE RATE,  
MATERNAL MORTALITY RATE AND RATE OF DELIVERIES UNDER MEDICAL SUPERVISION  
2009 - 2018**

Table No. (2)

Year	نسبة الولادات التي تجري تحت إشراف صحي Rate Of Deliveries Under Medical Supervision	نسبة وفيات الأمهات لكل ١٠٠٠٠٠ من المواليد أحياء Maternal Mortality Rate Per 100000 Live Birth	الزيادة الطبيعية لكل ١٠٠٠ من السكان Natural Increase Per 1000 Population	معدل الوفيات الخام لكل ١٠٠٠ من السكان Crude Death Rate Per 1000 Population	معدل المواليد الخام لكل ١٠٠٠ من السكان Crude Birth Rate Per 1000 Population	السنة
2009	99.98	21.79	10.09	1.23	11.32	٢٠٠٩
2010	99.99	10.30	10.22	1.15	11.37	٢٠١٠
2011	100.00	4.90	10.80	1.12	11.90	٢٠١١
2012	100.00	4.70	10.58	1.11	11.69	٢٠١٢
2013	100.00	0.00	10.77	1.06	11.83	٢٠١٣
2014	100.00	3.93	10.41	1.10	11.48	٢٠١٤
2015	100.00	11.27	9.97	0.95	10.92	٢٠١٥
2016	100.00	0.00	9.35	0.90	10.24	٢٠١٦
2017	100.00	0.00	9.40	0.84	10.24	٢٠١٧
2018	100.00	3.56	9.31	0.86	10.17	٢٠١٨

جدول رقم (٢)



معدل وفيات حديثي الولادة  
NEONATAL MORTALITY RATE  
2009 - 2018

جدول رقم (٣)		السنة											المعدل والجنسية	
Rate & Nationality		2018	2017	2016	2015	2014	2013	2012	2011	2010	2009			
Early Neonatal Mortality Rate (0-7) Days	Year													
	Qataris	3.20	3.27	3.15	3.52	2.01	2.95	2.60	2.37	3.10	3.25	قطريون	المعدل والجنسية	
	Non-Qataris	2.66	2.66	2.07	3.21	2.29	3.14	3.50	3.07	2.88	3.64	غير قطريين	معدل وفيات حديثي الولادة الباكرة (٧ - ٠) يوم	
Late Neonatal Mortality Rate (7-28) Days	Total	2.81	2.83	2.39	3.31	2.20	3.08	3.20	2.81	2.97	3.48	المجموع		
	Qataris	1.03	1.01	0.76	1.58	1.26	1.15	0.90	1.32	1.81	1.10	قطريون	معدل وفيات حديثي الولادة المتأخرة (٢٨ - ٧) يوم	
	Non-Qataris	0.99	1.00	0.74	1.14	1.54	0.88	1.20	1.77	1.44	1.45	غير قطريين		
Neonatal Mortality Rate (0-28) Days	Total	1.00	1	0.75	1.28	1.45	0.97	1.10	1.66	1.58	1.31	المجموع		
	Qataris	4.23	4.28	3.91	5.09	3.27	4.10	3.50	3.69	4.91	4.34	قطريون	معدل وفيات حديثي الولادة (٢٨ - ٠) يوم	
	Non-Qataris	3.65	3.66	2.81	4.35	3.83	4.02	4.70	4.83	4.33	5.10	غير قطريين		
Post-Neonatal Mortality Rate (28 - 264) Days	Total	3.81	3.83	3.13	4.58	3.66	4.05	4.30	4.41	4.56	4.79	المجموع		
	Qataris	2.82	1.26	2.77	3.28	3.90	3.33	3.60	2.77	1.81	2.85	قطريون	معدل وفيات الأطفال بعد حديثي الولادة من (٢٨ - ٢٦٤) يوم	
	Non-Qataris	2.12	1.70	2.91	2.61	2.52	2.26	2.10	3.38	2.46	1.91	غير قطريين		
Total	2.32	1.58	2.87	2.82	2.95	2.62	2.60	3.15	2.20	2.28	المجموع			



معدل وفيات الأطفال الرضع حسب الجنسية والنوع  
**INFANT MORTALITY RATE BY NATIONALITY AND GENDER**  
**2009 - 2018**

Table No. (4)

Nationality & Gender	المجموع Total			غير قطريين Non-Qataris			قطريون Qataris			الجنسية والنوع	السنة
	المجموع Total	إناث Females	ذكور Males	المجموع Total	إناث Females	ذكور Males	المجموع Total	إناث Females	ذكور Males		
2009	7.1	6.5	7.7	7.0	7.3	6.7	7.2	5.3	9.1	٢٠٠٩	
2010	6.8	6.7	6.9	6.8	6.5	7.1	6.7	6.9	6.5	٢٠١٠	
2011	7.6	6.2	8.9	8.2	6.6	9.8	6.5	5.6	7.3	٢٠١١	
2012	6.9	5.2	8.5	6.8	4.8	8.8	7.0	6.0	7.9	٢٠١٢	
2013	6.7	5.2	8.1	5.9	4.4	7.5	7.4	5.5	9.2	٢٠١٣	
2014	6.6	6.7	6.6	6.3	6.0	6.5	7.3	8.0	6.6	٢٠١٤	
2015	7.4	7.3	7.5	7.0	6.7	7.2	8.4	8.7	8.1	٢٠١٥	
2016	6.0	6.0	6.0	5.7	5.8	5.6	6.7	6.4	7.0	٢٠١٦	
2017	5.4	5.0	5.8	5.4	5.4	5.3	5.5	3.9	7.1	٢٠١٧	
2018	6.1	6.4	5.9	5.8	5.9	5.7	7.0	7.8	6.3	٢٠١٨	

جدول رقم (٤)



معدل وفيات الأطفال (أقل من ٥ سنوات) حسب الجنسية والنوع

## CHILD MORTALITY RATE (LESS THAN 5 YEARS) BY NATIONALITY AND GENDER

2009 - 2018

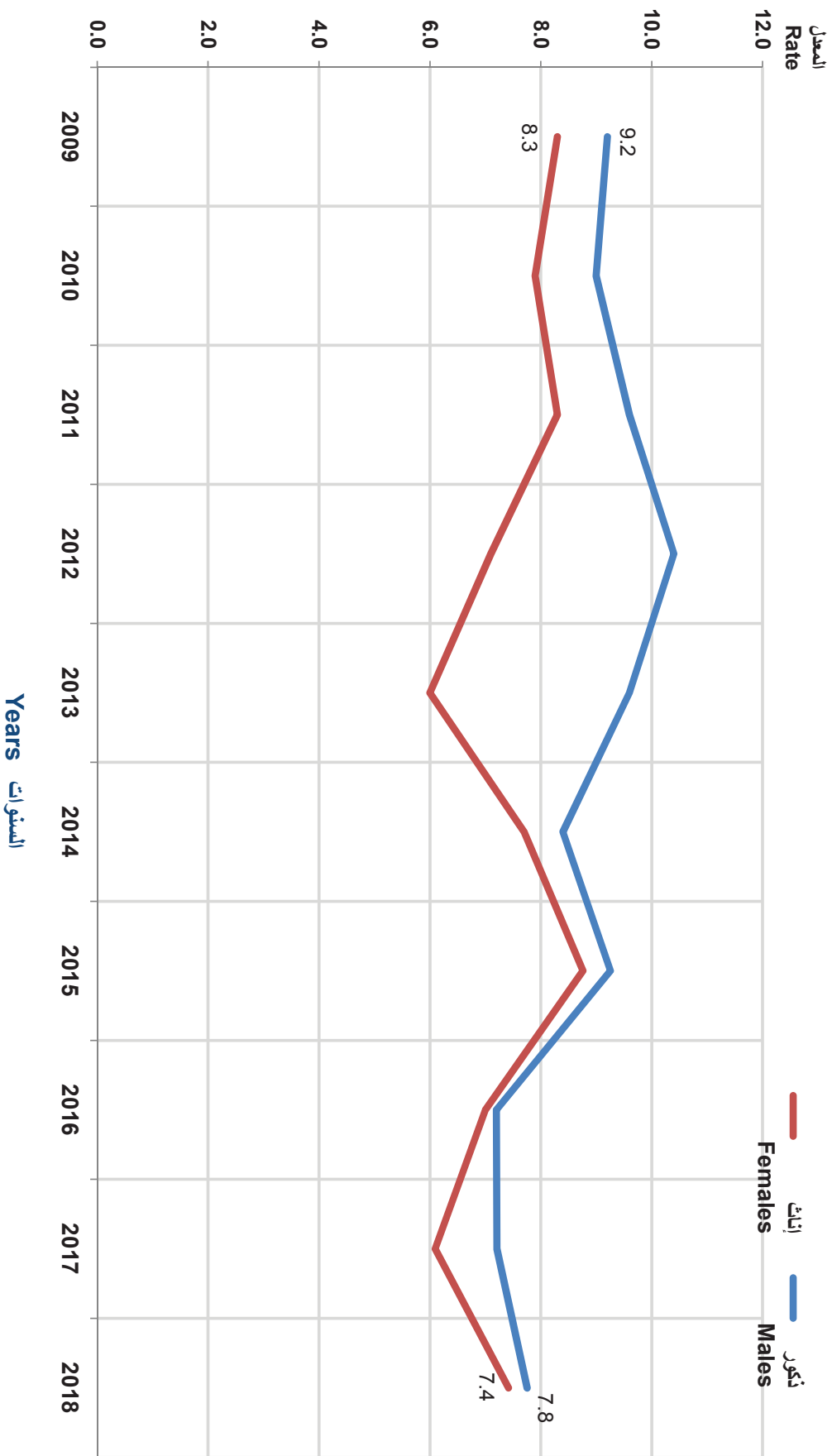
Table No. (5)

Nationality & Gender	المجموع Total			غير قطريين Non-Qataris			قطريون Qataris			الجنسية والنوع	السنة
	المجموع Total	إناث Females	ذكور Males	المجموع Total	إناث Females	ذكور Males	المجموع Total	إناث Females	ذكور Males		
2009	8.8	8.3	9.2	8.7	9.4	8.1	8.8	6.7	10.9	٢٠٠٩	
2010	8.5	7.9	9.0	8.7	7.9	9.4	8.1	8.0	8.3	٢٠١٠	
2011	9.0	8.3	9.6	9.4	8.5	10.4	8.2	8.0	8.4	٢٠١١	
2012	8.8	7.1	10.4	8.9	6.9	10.9	8.5	7.6	9.3	٢٠١٢	
2013	7.8	6.0	9.6	6.9	5.0	9.0	8.7	6.6	10.7	٢٠١٣	
2014	8.1	7.7	8.4	7.9	7.2	8.7	8.3	8.8	7.8	٢٠١٤	
2015	9.0	8.8	9.3	8.6	7.9	9.3	9.9	10.7	9.3	٢٠١٥	
2016	7.1	7.0	7.2	7.0	7.0	7.1	7.2	6.9	7.5	٢٠١٦	
2017	6.7	6.1	7.2	6.6	6.5	6.8	6.8	5.2	8.3	٢٠١٧	
2018	7.6	7.4	7.8	7.4	7.3	7.5	8.1	7.8	8.4	٢٠١٨	

جدول رقم (٥)



معدل وفيات الأطفال (أقل من 5 سنوات) حسب النوع  
CHILD MORTALITY RATE (LESS THAN 5 YEARS) BY GENDER  
2009 - 2018



شكل رقم (1) : Graph No.



معدل وفيات الأطفال حسب الجنسية والنوع

## CHILD MORTALITY RATE BY NATIONALITY AND GENDER

2009 - 2018

Table No. (6) جدول رقم (٦)

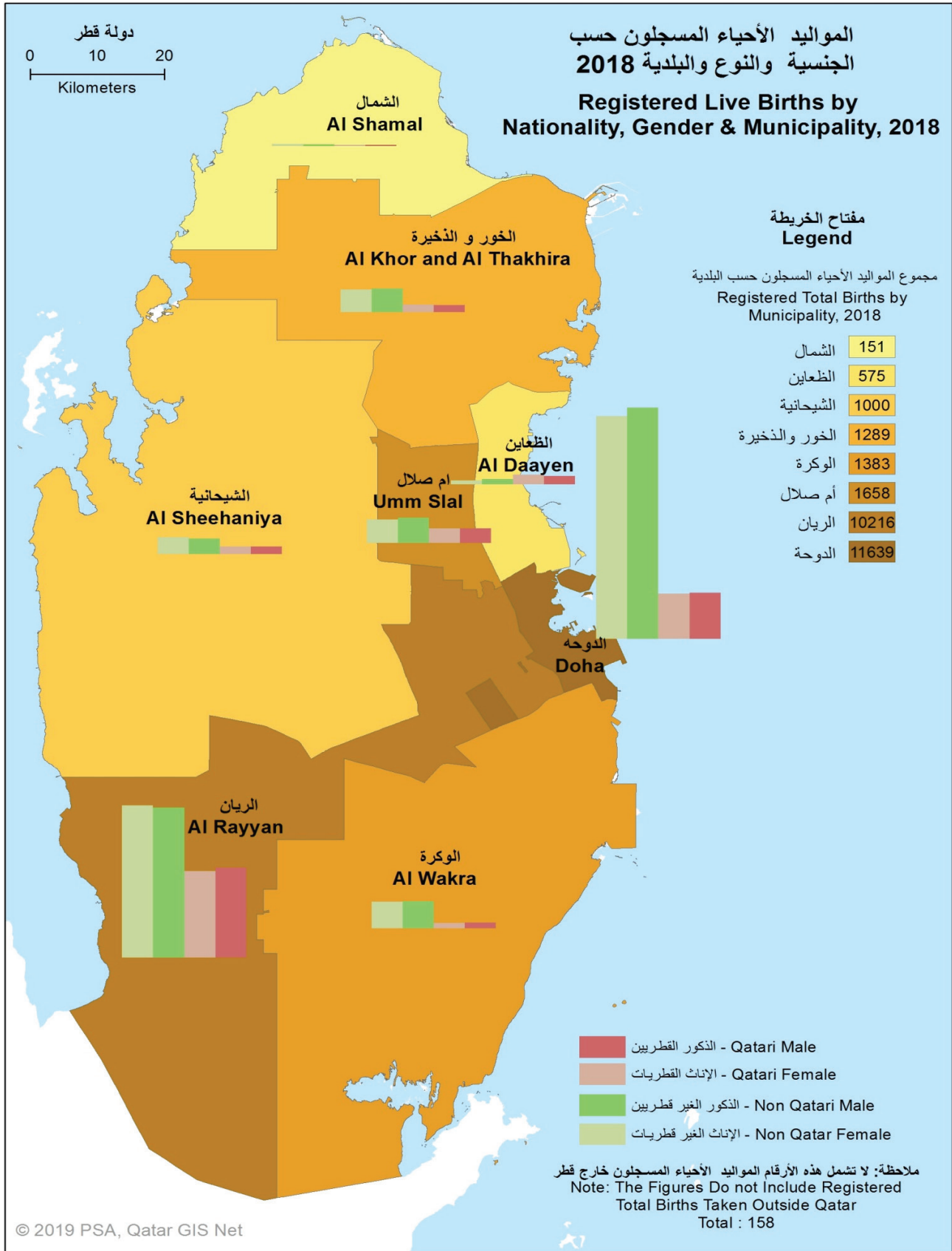
Nationality & Gender Year	Total المجموع			Non-Qataris غير قطريين			Qataris قطريون			الجنسية والنوع السنة
	المجموع Total	اناث Females	ذكور Males	المجموع Total	اناث Females	ذكور Males	المجموع Total	اناث Females	ذكور Males	
2009	1.7	1.8	1.6	1.7	2.1	1.4	1.6	1.4	1.9	٢٠٠٩
2010	1.7	1.3	2.1	1.9	1.4	2.3	1.4	1.0	1.8	٢٠١٠
2011	1.4	2.1	0.8	1.2	1.9	0.6	1.7	2.4	1.0	٢٠١١
2012	1.9	1.9	1.8	2.1	2.1	2.0	1.4	1.5	1.4	٢٠١٢
2013	1.1	0.8	1.5	1.0	0.6	1.5	1.3	1.1	1.5	٢٠١٣
2014	1.6	1.0	2.1	1.7	1.2	2.3	1.3	0.8	1.7	٢٠١٤
2015	1.6	1.5	1.8	1.6	1.2	2.0	1.6	2.0	1.2	٢٠١٥
2016	1.1	1.0	1.2	1.3	1.2	1.5	0.5	0.5	0.5	٢٠١٦
2017	1.3	1.1	1.4	1.3	1.0	1.5	1.3	1.3	1.2	٢٠١٧
2018	1.5	1.0	1.9	1.6	1.4	1.9	1.0	0.0	2.0	٢٠١٨





**الباب الثاني: المواليد الأحياء**  
**CHAPTER TWO: LIVE BIRTHS**







الوقائع الحيوية المسجلة  
REGISTERED VITAL EVENTS  
2009 - 2018

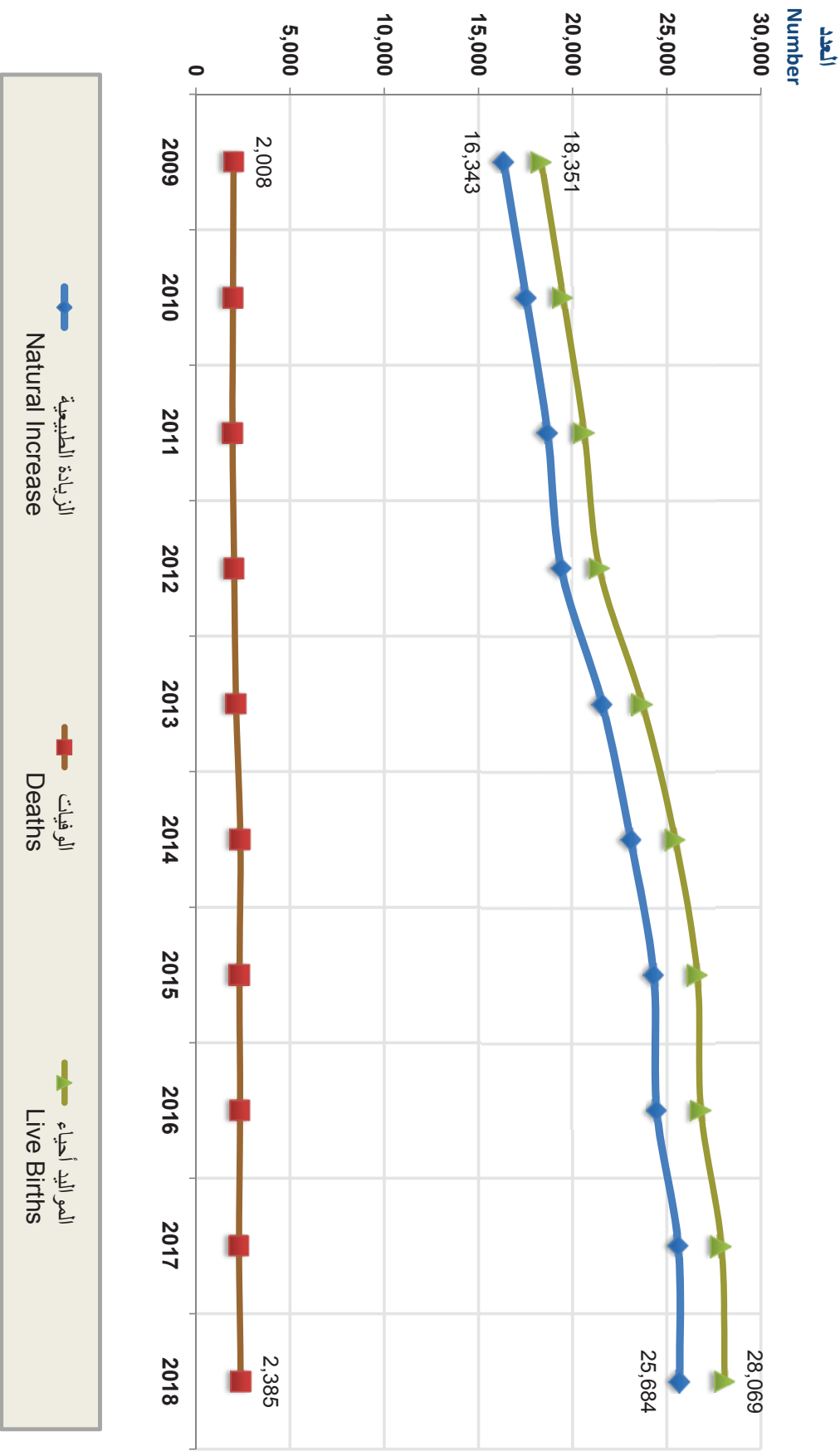
Table No. (1)

جدول رقم (١)

Year	الزيادة الطبيعية Natural Increase	الوفيات Deaths	المواليد أحياء Live Births	السنة
2009	16,343	2,008	18,351	٢٠٠٩
2010	17,534	1,970	19,504	٢٠١٠
2011	18,674	1,949	20,623	٢٠١١
2012	19,392	2,031	21,423	٢٠١٢
2013	21,575	2,133	23,708	٢٠١٣
2014	23,077	2,366	25,443	٢٠١٤
2015	24,305	2,317	26,622	٢٠١٥
2016	24,469	2,347	26,816	٢٠١٦
2017	25,612	2,294	27,906	٢٠١٧
2018	25,684	2,385	28,069	٢٠١٨



## الوقائع الحيوية المسجلة REGISTERED VITAL EVENTS 2009 - 2018



شكل رقم (2) Graph No. (2)



المواليد الأحياء فاقدو القيد حسب الجنسية والنوع

NON-REGISTERED LIVE BIRTHS BY NATIONALITY AND GENDER  
2008 - 2017

جدول رقم (٢)

Table No. (2)

Nationality & Gender	المجموع Total			غير قطريين Non-Qataris			قطريون Qataris			الجنسية والنوع	السنة
	المجموع Total	إناث Females	ذكور Males	المجموع Total	إناث Females	ذكور Males	المجموع Total	إناث Females	ذكور Males		
2008	404	202	202	138	75	63	266	127	139	٢٠٠٨	
2009	236	136	100	68	46	22	168	90	78	٢٠٠٩	
2010	30	17	13	6	3	3	24	14	10	٢٠١٠	
2011	179	80	99	39	19	20	140	61	79	٢٠١١	
2012	346	162	184	71	41	30	275	121	154	٢٠١٢	
2013	323	154	169	100	49	51	223	105	118	٢٠١٣	
2014	164	82	82	86	44	42	78	38	40	٢٠١٤	
2015	104	56	48	56	27	29	48	29	19	٢٠١٥	
2016	107	51	56	40	15	25	67	36	31	٢٠١٦	
2017	158	80	78	62	25	37	96	55	41	٢٠١٧	



المواليد الأحياء المسجلون حسب الجنسية والنوع ونسبة النوع عند الميلاد\*  
**REGISTERED LIVE BIRTHS BY NATIONALITY, GENDER AND GENDER RATIO AT BIRTH\***  
**2009 - 2018**

Nationality & Gender	المجموع Total			غير قطريين Non-Qataris			قطريون Qataris			الجنسية والنوع و النسبة	جدول رقم (3)		
	نسبة النوع Gender Ratio	المجموع Total	إناث Females	ذكور Males	نسبة النوع Gender Ratio	المجموع Total	إناث Females	ذكور Males	نسبة النوع Gender Ratio			المجموع Total	إناث Females
2009	104.6	18,587	9,086	9,501	105.2	11,055	5,388	5,667	103.7	7,532	3,698	3,834	٢٠٠٩
2010	103.6	19,534	9,595	9,939	107.2	11,777	5,684	6,093	98.3	7,757	3,911	3,846	٢٠١٠
2011	103.6	20,802	10,216	10,586	104.7	13,070	6,385	6,685	101.8	7,732	3,831	3,901	٢٠١١
2012	103.5	21,769	10,695	11,074	103.1	14,541	7,158	7,383	104.4	7,228	3,537	3,691	٢٠١٢
2013	104.6	24,031	11,743	12,288	104.2	16,001	7,837	8,164	105.6	8,030	3,906	4,124	٢٠١٣
2014	104.0	25,607	12,550	13,057	103.1	17,575	8,653	8,922	106.1	8,032	3,897	4,135	٢٠١٤
2015	104.5	26,726	13,068	13,658	104.6	18,434	9,011	9,423	104.4	8,292	4,057	4,235	٢٠١٥
2016	102.8	26,923	13,276	13,647	103.0	18,918	9,318	9,600	102.2	8,005	3,958	4,047	٢٠١٦
2017	104.9	27,906	13,617	14,289	104.5	19,962	9,759	10,203	105.9	7,944	3,858	4,086	٢٠١٧
2018	102.1	28,227	13,966	14,261	102.1	20,328	10,057	10,271	102.1	7,899	3,909	3,990	٢٠١٨

\* This table includes non-registered live births data.

\* تم إضافة بيانات القيد على هذا الجدول.



المواليد الأحياء المسجلون حسب الجنسية والنوع  
REGISTERED LIVE BIRTHS BY NATIONALITY AND GENDER  
2009 - 2018

Table No. (4)

جدول رقم (4)

Nationality & Gender Year	المجموع Total					غير قطريين Non-Qataris					قطريون Qataris					الجنسية والنوع Nationality & Gender	السنة Year
	المجموع Total	نسبة الإناث % Females	إناث Females	نسبة الذكور % Males	ذكور Males	المجموع Total	إناث Females	ذكور Males	%	المجموع Total	إناث Females	ذكور Males	%				
2009	18,351	48.8	8,950	51.2	9,401	59.9	10,987	5,342	5,645	40.1	7,364	3,608	3,756	2009			
2010	19,504	49.1	9,578	50.9	9,926	60.4	11,771	5,681	6,090	39.6	7,733	3,897	3,836	2010			
2011	20,623	49.1	10,136	50.9	10,487	63.2	13,031	6,366	6,665	36.8	7,592	3,770	3,822	2011			
2012	21,423	49.2	10,533	50.8	10,890	67.5	14,470	7,117	7,353	32.5	6,953	3,416	3,537	2012			
2013	23,708	48.9	11,589	51.1	12,119	67.1	15,901	7,788	8,113	32.9	7,807	3,801	4,006	2013			
2014	25,443	49.0	12,468	51.0	12,975	68.7	17,489	8,609	8,880	31.3	7,954	3,859	4,095	2014			
2015	26,622	48.9	13,012	51.1	13,610	69.0	18,378	8,984	9,394	31.0	8,244	4,028	4,216	2015			
2016	26,816	49.3	13,225	50.7	13,591	70.4	18,878	9,303	9,575	29.6	7,938	3,922	4,016	2016			
2017	27,906	48.8	13,617	51.2	14,289	71.5	19,962	9,759	10,203	28.5	7,944	3,858	4,086	2017			
2018	28,069	49.5	13,886	50.5	14,183	72.2	20,266	10,032	10,234	27.8	7,803	3,854	3,949	2018			





الوليد الأحياء المسجلون حسب الجنسية والنوع والبلدية  
REGISTERED LIVE BIRTHS BY NATIONALITY, GENDER AND MUNICIPALITY  
2018

Table No. (5)

جدول رقم (٥)

Nationality & Gender البلدية	Total المجموع		Non-Qataris غير قطريين		Qataris قطريون		الجنسية والنوع		
	المجموع Total	إناث Females	ذكور Males	المجموع Total	إناث Females	ذكور Males			
Doha الدوحة	11,639	5,720	5,919	9,691	4,757	4,934	1,948	963	985
Al Rayyan الريان	10,216	5,095	5,121	6,446	3,245	3,201	3,770	1,850	1,920
Al Wakra الوكرة	1,383	681	702	1,144	567	577	239	114	125
Umm Salal أم صلال	1,658	809	849	1,036	495	541	622	314	308
Al Khor الخور	1,289	637	652	986	483	503	303	154	149
Al Shamal الشمال	151	85	66	89	52	37	62	33	29
Al Dhaayen الظعنين	575	281	294	192	78	114	383	203	180
Al Sheehaniya الشيعانية	1,000	510	490	682	355	327	318	155	163
Outside Qatar خارج قطر	158	68	90	0	0	0	158	68	90
Total المجموع	28,069	13,886	14,183	20,266	10,032	10,234	7,803	3,854	3,949



المواليد الأحياء المسجلون حسب الشهر والنوع والبلدية  
REGISTERED LIVE BIRTHS BY MONTH, GENDER AND MUNICIPALITY  
2018  
قطريون QATARIS

Table No. (6-1)

Municipality	Gender	المجموع	ديسمبر	نوفمبر	الكتوبر	سبتمبر	اغسطس	يوليو	يونيو	مايو	ابريل	مارس	فبراير	يناير	النوع	البلدية
		Total	Dec.	Nov.	Oct.	Sep.	Aug.	Jul.	Jun.	May.	Apr.	Mar.	Feb.	Jan.		
Doha	Males	985	98	74	65	69	77	91	108	81	80	63	88	91	ذكور	الدوحة
	Females	963	108	72	89	75	77	75	76	62	87	74	70	98	إناث	
	Total	1,948	206	146	154	144	154	166	184	143	167	137	158	189	المجموع	
Al Rayyan	Males	1,920	104	163	181	154	192	172	156	156	178	161	128	175	ذكور	الريان
	Females	1,850	117	141	178	157	177	153	139	163	166	161	142	156	إناث	
	Total	3,770	221	304	359	311	369	325	295	319	344	322	270	331	المجموع	
Al Wakra	Males	125	8	7	6	7	7	10	8	16	16	14	14	12	ذكور	الوكرة
	Females	114	2	6	6	8	6	17	9	8	11	18	12	11	إناث	
	Total	239	10	13	12	15	13	27	17	24	27	32	26	23	المجموع	
Umm Salal	Males	308	23	21	26	36	39	28	25	23	17	29	18	23	ذكور	أم صلال
	Females	314	19	25	32	32	29	19	32	29	26	24	21	26	إناث	
	Total	622	42	46	58	68	68	47	57	52	43	53	39	49	المجموع	
Al Khor	Males	149	23	12	19	12	9	14	11	14	8	10	9	8	ذكور	الخور
	Females	154	19	18	19	9	9	16	9	16	10	7	9	13	إناث	
	Total	303	42	30	38	21	18	30	20	30	18	17	18	21	المجموع	
Al Shamal	Males	29	2	2	5	2	2	3	2	2	2	2	3	2	ذكور	الشمال
	Females	33	1	3	3	2	4	3	2	5	3	4	1	2	إناث	
	Total	62	3	5	8	4	6	6	4	4	7	5	6	4	المجموع	
Al Dhaayen	Males	180	15	12	12	19	12	13	15	18	16	16	17	15	ذكور	الظاهين
	Females	203	19	14	19	24	17	14	19	11	19	14	10	23	إناث	
	Total	383	34	26	31	43	29	27	34	29	35	30	27	38	المجموع	
Al Sheehanliya	Males	163	12	11	12	27	19	11	11	17	11	14	6	12	ذكور	الشعانية
	Females	155	22	15	17	8	12	6	14	16	8	7	13	17	إناث	
	Total	318	34	26	29	35	31	17	25	33	19	21	19	29	المجموع	
Outside Qatar	Males	90	5	8	4	7	5	11	6	8	9	13	8	6	ذكور	خارج قطر
	Females	68	2	4	7	3	7	7	5	13	2	3	7	8	إناث	
	Total	158	7	12	11	10	12	18	11	11	21	16	15	14	المجموع	
Total	Males	3,949	290	310	330	333	362	353	342	335	337	322	291	344	ذكور	المجموع
	Females	3,854	309	298	370	318	338	310	305	323	332	312	285	354	إناث	
	Total	7,803	599	608	700	651	700	663	647	658	669	634	576	698	المجموع	

جدول رقم (٦-١)



الموايد الأحياء المسجلون حسب الشهر والنوع والبلدية  
REGISTERED LIVE BIRTHS BY MONTH, GENDER AND MUNICIPALITY  
2018  
غير قطريين NON-QATARIS

Table No. (6-2)

مunicipality	Gender	المجموع Total	ديسمبر Dec.	نوفمبر Nov.	اكتوبر Oct.	سبتمبر Sep.	اغسطس Aug.	يوليو Jul.	يونيو Jun.	مايو May.	ابريل Apr.	مارس Mar.	فبراير Feb.	يناير Jan.	النوع	البلدية
Doha	Males	4,934	396	407	434	475	378	416	387	465	377	420	363	416	ذكور	الدوحة
	Females	4,757	371	380	427	419	371	407	385	415	363	405	381	433	إناث	
	Total	9,691	767	787	861	894	749	823	772	880	740	825	744	849	المجموع	
Al Rayyan	Males	3,201	258	291	267	244	288	265	270	269	273	260	211	305	ذكور	الريان
	Females	3,245	287	262	265	251	287	296	253	294	263	257	262	268	إناث	
	Total	6,446	545	553	532	495	575	561	523	563	536	517	473	573	المجموع	
Al Wakra	Males	577	32	40	42	58	46	46	58	48	44	59	54	50	ذكور	الوكرة
	Females	567	32	28	51	46	46	57	44	66	41	57	48	51	إناث	
	Total	1,144	64	68	93	104	92	103	102	114	85	116	102	101	المجموع	
Umm Salal	Males	541	39	51	50	47	41	40	53	54	45	42	29	50	ذكور	أم صلال
	Females	495	46	71	45	46	36	35	39	41	46	35	24	31	إناث	
	Total	1,036	85	122	95	93	77	75	92	95	91	77	53	81	المجموع	
Al Khor	Males	503	63	63	61	45	44	34	33	32	31	33	22	42	ذكور	الخور
	Females	483	63	72	50	42	26	34	37	42	38	29	18	32	إناث	
	Total	986	126	135	111	87	70	68	70	74	69	62	40	74	المجموع	
Al Shamal	Males	37	2	2	1	2	4	7	3	2	3	3	3	5	ذكور	الشمال
	Females	52	6	4	1	5	2	4	7	5	3	7	2	6	إناث	
	Total	89	8	6	2	7	6	11	10	10	7	6	5	11	المجموع	
Al Dhaayen	Males	114	14	7	11	13	6	9	10	13	6	10	8	7	ذكور	الظعائن
	Females	78	10	11	7	4	8	7	4	6	8	4	5	4	إناث	
	Total	192	24	18	18	17	14	16	14	14	19	14	13	11	المجموع	
Al Sheehanlya	Males	327	71	38	27	32	17	28	23	31	14	14	19	13	ذكور	الشيحانية
	Females	355	57	45	45	25	30	20	27	38	14	18	12	24	إناث	
	Total	682	128	83	72	57	47	48	50	69	28	32	31	37	المجموع	
Outside Qatar	Males	0	0	0	0	0	0	0	0	0	0	0	0	0	ذكور	خارج قطر
	Females	0	0	0	0	0	0	0	0	0	0	0	0	0	إناث	
	Total	0	0	0	0	0	0	0	0	0	0	0	0	0	المجموع	
Total	Males	10,234	875	899	893	916	824	845	837	914	793	841	709	888	ذكور	المجموع
	Females	10,032	872	873	891	838	806	860	796	907	776	812	752	849	إناث	
	Total	20,266	1,747	1,772	1,784	1,754	1,630	1,705	1,633	1,821	1,569	1,653	1,461	1,737	المجموع	

جدول رقم (٦-٢)



الموايد الأحياء المسجلون حسب الشهر والنوع والبلدية

REGISTERED LIVE BIRTHS BY MONTH, GENDER AND MUNICIPALITY

2018

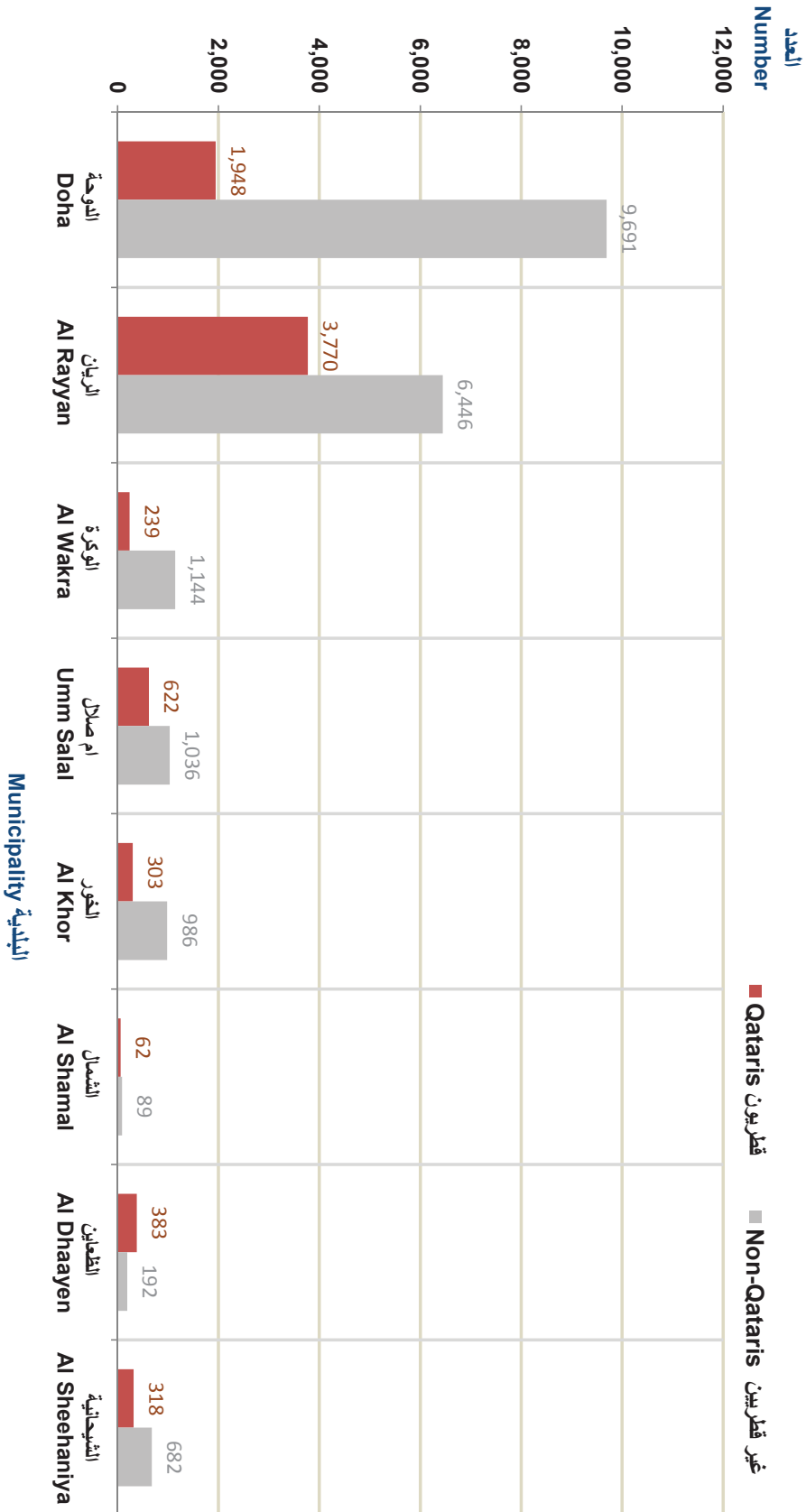
المجموع Total

جدول رقم (٦-٣)

Municipality	Gender	المجموع Total	ديسمبر Dec.	نوفمبر Nov.	اكتوبر Oct.	سبتمبر Sep.	اغسطس Aug.	يوليو Jul.	يونيو Jun.	مايو May.	ابريل Apr.	مارس Mar.	فبراير Feb.	يناير Jan.	النوع	البلدية	
Doha	Males	5,919	494	481	499	544	455	507	495	546	457	483	451	507	ذكور	الدوحة	
	Females	5,720	479	452	516	494	448	482	461	477	450	479	451	531	إناث		
	Total	11,639	973	933	1,015	1,038	903	989	956	1,023	907	962	902	1,038	المجموع		
	Males	5,121	362	454	448	398	480	437	426	425	451	421	421	339	480		ذكور
Al Rayyan	Females	5,095	404	403	443	408	464	449	392	457	429	418	404	424	إناث	الريان	
	Total	10,216	766	857	891	806	944	886	818	882	880	839	743	904	المجموع		
	Males	702	40	47	48	65	53	56	66	64	60	60	73	68	62		ذكور
	Females	681	34	34	57	54	52	74	53	74	52	75	60	62	إناث		
Al Wakra	Total	1,383	74	81	105	119	105	130	119	138	112	148	128	124	المجموع	الوكرة	
	Males	849	62	72	76	83	80	68	78	77	62	71	47	73	ذكور		
	Females	809	65	96	77	78	65	54	71	70	72	59	45	57	إناث		
	Total	1,658	127	168	153	161	145	122	149	147	134	130	92	130	المجموع		
Umm Salal	Males	652	86	75	80	57	53	48	44	46	39	43	31	50	ذكور	أم صلال	
	Females	637	82	90	69	51	35	50	46	58	48	36	27	45	إناث		
	Total	1,289	168	165	149	108	88	98	90	104	87	79	58	95	المجموع		
	Males	66	4	4	6	4	6	10	5	4	5	5	6	7	ذكور		
Al Shamal	Females	85	7	7	4	7	6	7	9	10	6	11	3	8	إناث	الشمال	
	Total	151	11	11	10	11	12	17	14	14	11	16	9	15	المجموع		
	Males	294	29	19	23	32	18	22	22	25	31	22	26	25	ذكور		
	Females	281	29	25	26	28	25	21	23	17	17	18	15	27	إناث		
Al Dhaayen	Total	575	58	44	49	60	43	43	48	48	49	44	40	49	المجموع	الظعائن	
	Males	490	83	49	39	59	36	39	34	48	25	28	25	25	ذكور		
	Females	510	79	60	62	33	42	26	41	54	22	25	25	41	إناث		
	Total	1,000	162	109	101	92	78	65	75	102	47	53	50	66	المجموع		
Al Sheehanliya	Males	90	5	8	4	7	5	11	6	8	9	13	8	6	ذكور	الشيحانية	
	Females	68	2	4	7	3	7	7	5	13	2	3	7	8	إناث		
	Total	158	7	12	11	10	12	18	11	21	11	16	15	14	المجموع		
	Males	14,183	1,165	1,209	1,223	1,249	1,186	1,198	1,179	1,249	1,130	1,163	1,000	1,232	ذكور		
Outside Qatar	Females	13,886	1,181	1,171	1,261	1,156	1,144	1,170	1,101	1,230	1,108	1,124	1,037	1,203	إناث	خارج قطر	
	Total	28,069	2,346	2,380	2,484	2,405	2,330	2,368	2,280	2,479	2,238	2,287	2,037	2,435	المجموع		
	Males	14,183	1,165	1,209	1,223	1,249	1,186	1,198	1,179	1,249	1,130	1,163	1,000	1,232	ذكور		
	Females	13,886	1,181	1,171	1,261	1,156	1,144	1,170	1,101	1,230	1,108	1,124	1,037	1,203	إناث		
Total	Total	28,069	2,346	2,380	2,484	2,405	2,330	2,368	2,280	2,479	2,238	2,287	2,037	2,435	المجموع	المجموع	
	Total	28,069	2,346	2,380	2,484	2,405	2,330	2,368	2,280	2,479	2,238	2,287	2,037	2,435	المجموع		



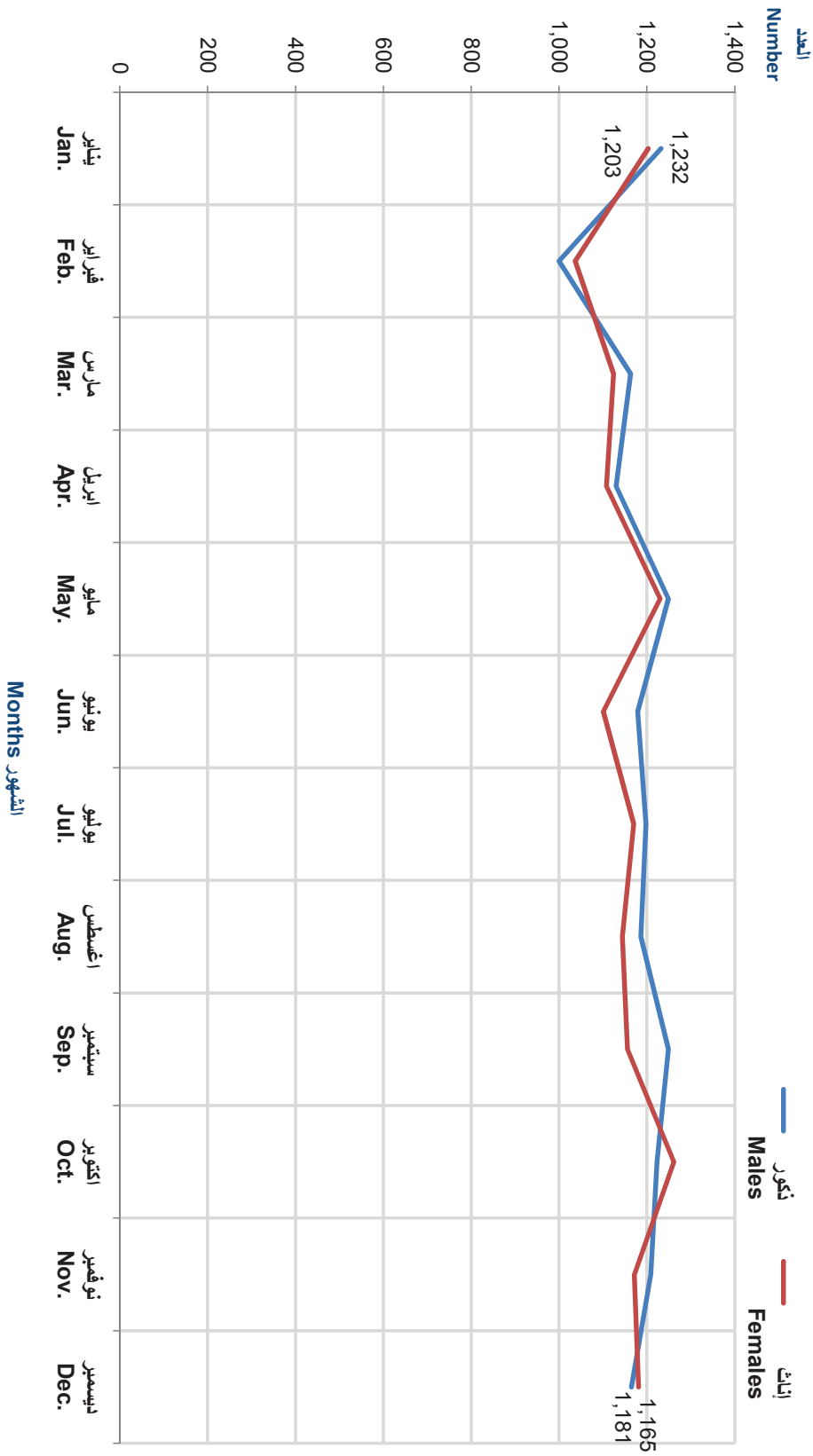
المواليد الأحياء المسجلون حسب الجنسية والبلدية  
REGISTERED LIVE BIRTHS BY NATIONALITY AND MUNICIPALITY  
2018



شكل رقم (3) Graph No. (3)



## المواليد الأحياء المسجلون حسب النوع والشهر REGISTERED LIVE BIRTHS BY GENDER AND MONTH 2018



شكل رقم (4) : Graph No. (4)



المواليد الأحياء المسجلون حسب الجنسية ونوع الولادة والبلدية  
REGISTERED LIVE BIRTHS BY NATIONALITY, TYPE OF BIRTH AND MUNICIPALITY  
2018

جدول رقم (٧)

Nationality & Type of Birth	المجموع Total			غير قطريين Non-Qataris			قطريون Qataris			الجنسية ونوع الولادة	البلدية		
	المجموع Total	ثلاثية + Triplet+	توأمية Twin	فردية Single	المجموع Total	ثلاثية + Triplet+	توأمية Twin	فردية Single	المجموع Total			ثلاثية + Triplet+	توأمية Twin
Doha	11,639	28	428	11,183	9,691	17	332	9,342	1,948	11	96	1,841	الدوحة
Al Rayyan	10,216	39	338	9,839	6,446	17	188	6,241	3,770	22	150	3,598	الريان
Al Wakra	1,383	13	66	1,304	1,144	10	50	1,084	239	3	16	220	الوكرة
Umm Salal	1,658	4	64	1,590	1,036	4	38	994	622	0	26	596	أم صلال
Al Khor	1,289	8	62	1,219	986	5	46	935	303	3	16	284	الخور
Al Shamal	151	0	8	143	89	0	6	83	62	0	2	60	الشمال
Al Dhaayen	575	0	14	561	192	0	2	190	383	0	12	371	الظعائن
Al Sheehaneya	1,000	1	28	971	682	1	14	667	318	0	14	304	الشيحانية
Outside Qatar	158	0	6	152	0	0	0	0	158	0	6	152	خارج قطر
<b>Total</b>	<b>28,069</b>	<b>93</b>	<b>1,014</b>	<b>26,962</b>	<b>20,266</b>	<b>54</b>	<b>676</b>	<b>19,536</b>	<b>7,803</b>	<b>39</b>	<b>338</b>	<b>7,426</b>	<b>المجموع</b>



المواليد الأحياء المسجلون حسب الجنسية وصفة القائم بالتوليد ومكان الولادة والبلدية  
**REGISTERED LIVE BIRTHS BY NATIONALITY, DELIVERY ATTENDANT,  
 PLACE OF BIRTH AND MUNICIPALITY**  
 2018

Table No. (8)

جدول رقم (٨)

Municipality	Place of Birth	المجموع Total			غير قطريين Non-Qataris			قطريون Qataris			مكان الولادة	البلدية
		المجموع Total	أخرى Others	طبيب Physician	المجموع Total	أخرى Others	طبيب Physician	المجموع Total	أخرى Others	طبيب Physician		
Doha	Hospital	11,639	0	11,639	9,691	0	9,691	1,948	0	1,948	مستشفى	الدوحة
	House	0	0	0	0	0	0	0	0	0	منزل	
	Total	11,639	0	11,639	9,691	0	9,691	1,948	0	1,948	المجموع	
Al Rayyan	Hospital	10,215	0	10,215	6,446	0	6,446	3,769	0	3,769	مستشفى	الريان
	House	1	0	1	0	0	0	1	0	1	منزل	
	Total	10,216	0	10,216	6,446	0	6,446	3,770	0	3,770	المجموع	
Al Wakra	Hospital	1,383	0	1,383	1,144	0	1,144	239	0	239	مستشفى	الوكرة
	House	0	0	0	0	0	0	0	0	0	منزل	
	Total	1,383	0	1,383	1,144	0	1,144	239	0	239	المجموع	
Umm Salal	Hospital	1,658	0	1,658	1,036	0	1,036	622	0	622	مستشفى	أم صلال
	House	0	0	0	0	0	0	0	0	0	منزل	
	Total	1,658	0	1,658	1,036	0	1,036	622	0	622	المجموع	
Al Khor	Hospital	1,289	0	1,289	986	0	986	303	0	303	مستشفى	الخور
	House	0	0	0	0	0	0	0	0	0	منزل	
	Total	1,289	0	1,289	986	0	986	303	0	303	المجموع	
Al Shamal	Hospital	151	0	151	89	0	89	62	0	62	مستشفى	الشمال
	House	0	0	0	0	0	0	0	0	0	منزل	
	Total	151	0	151	89	0	89	62	0	62	المجموع	
Al Dhaayen	Hospital	574	0	574	191	0	191	383	0	383	مستشفى	الظعائن
	House	1	0	1	1	0	1	0	0	0	منزل	
	Total	575	0	575	192	0	192	383	0	383	المجموع	
Al Sheehaniya	Hospital	1,000	0	1,000	682	0	682	318	0	318	مستشفى	الشيحانية
	House	0	0	0	0	0	0	0	0	0	منزل	
	Total	1,000	0	1,000	682	0	682	318	0	318	المجموع	
Outside Qatar	Hospital	158	0	158	0	0	0	158	0	158	مستشفى	خارج قطر
	House	0	0	0	0	0	0	0	0	0	منزل	
	Total	158	0	158	0	0	0	158	0	158	المجموع	
Total	Hospital	28,067	0	28,067	20,265	0	20,265	7,802	0	7,802	مستشفى	المجموع
	House	2	0	2	1	0	1	1	0	1	منزل	
	Total	28,069	0	28,069	20,266	0	20,266	7,803	0	7,803	المجموع	





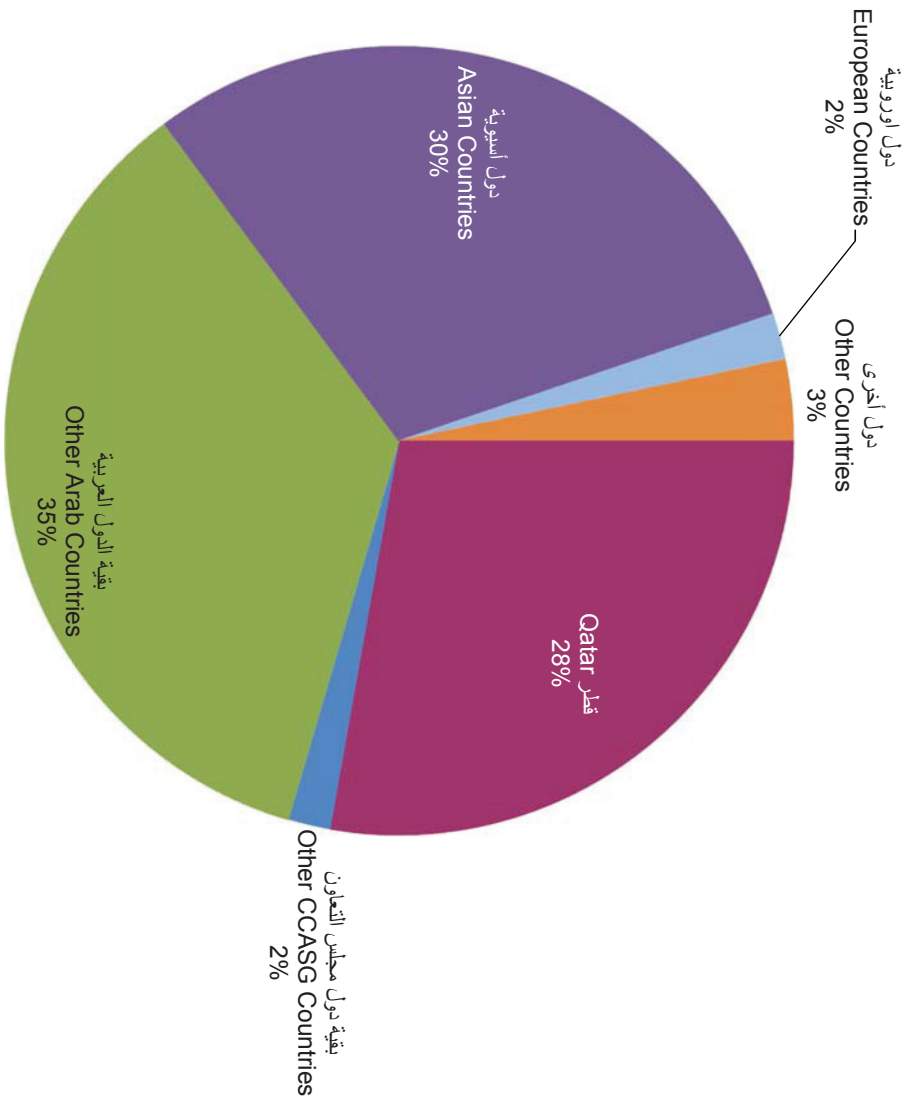
المواليد الأحياء المسجلون حسب النوع والجنسية  
REGISTERED LIVE BIRTHS BY GENDER AND NATIONALITY  
2014 - 2018

جدول رقم (9)

Nationality	2018		2017		2016		2015		2014		الجنسية					
	المجموع Total	إناث Females	ذكور Males	المجموع Total	إناث Females	ذكور Males	المجموع Total	إناث Females	ذكور Males	المجموع Total		إناث Females	ذكور Males			
Qatar	7,803	3,854	3,949	7,944	3,858	4,086	7,938	3,922	4,016	8,244	4,028	4,216	7,954	3,859	4,095	قطر
Other GCC Countries	486	240	246	607	269	338	664	333	331	678	325	353	694	333	361	بقية دول مجلس التعاون
Other Arab Countries	9,905	4,856	5,049	10,149	4,962	5,187	9,538	4,674	4,864	9,315	4,539	4,776	8,728	4,325	4,403	بقية الدول العربية
Asian Countries	8,411	4,205	4,206	7,789	3,825	3,964	7,309	3,633	3,676	7,116	3,510	3,606	6,762	3,293	3,469	دول اسبوية
European Countries	533	269	264	514	234	280	588	299	289	551	250	301	610	306	304	دول اوربية
Other Countries	931	462	469	903	469	434	779	364	415	718	360	358	695	352	343	دول اخرى
Total	28,069	13,886	14,183	27,906	13,617	14,289	26,816	13,225	13,591	26,622	13,012	13,610	25,443	12,468	12,975	المجموع



المواليد الأحياء المسجلون حسب الجنسية  
REGISTERED LIVE BIRTHS BY NATIONALITY  
2018



شكل رقم (5). (5) Graph No.

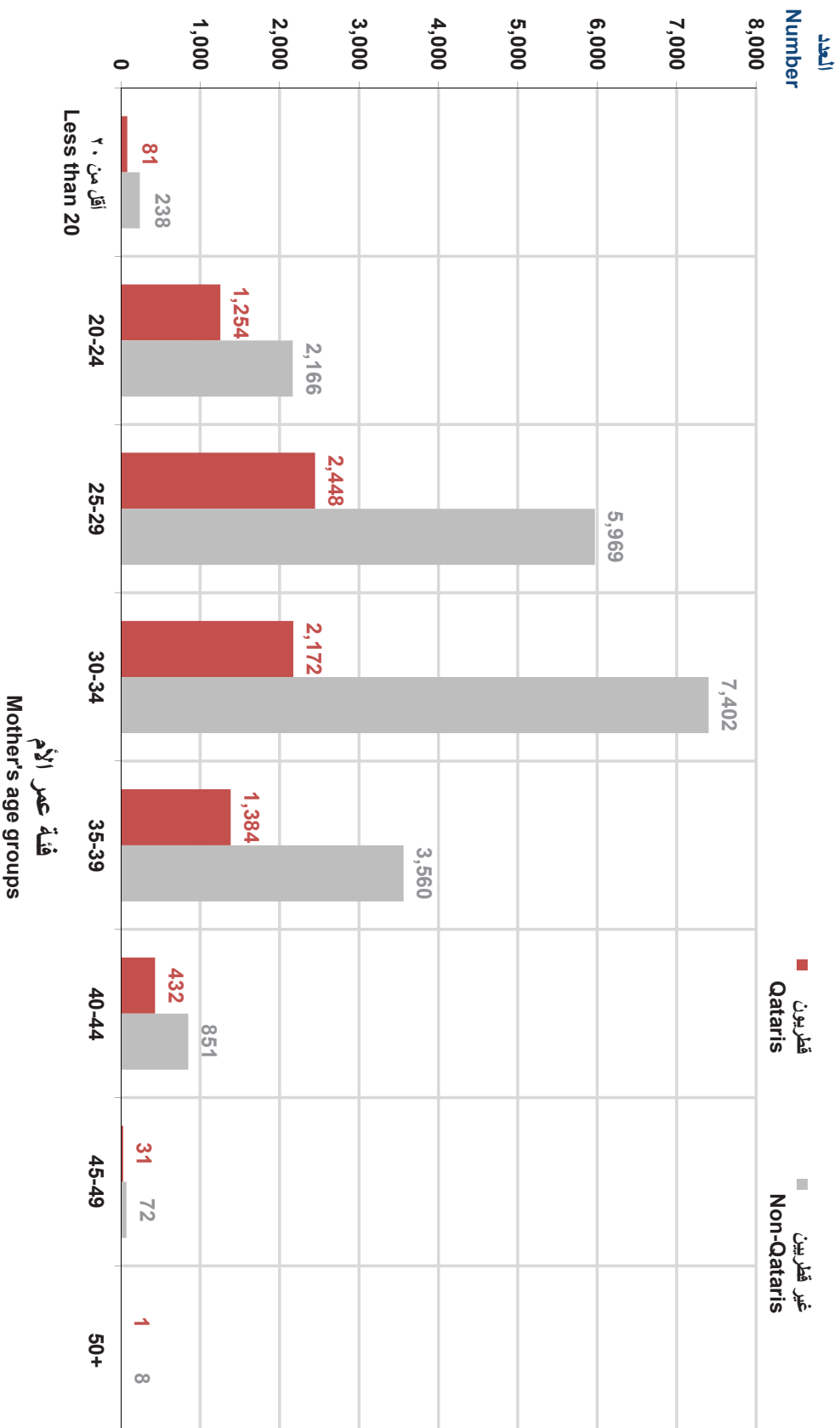


المواليد الأحياء المسجلون حسب الجنسية والنوع وفترة عمر الأم  
REGISTERED LIVE BIRTHS BY NATIONALITY, GENDER AND MOTHER'S AGE GROUP  
2018

Nationality & Gender	المجموع Total			غير قطريين Non-Qataris			قطريون Qataris			الجنسية والنوع فئة عمر الأم (بالسنوات)
	المجموع Total	إناث Females	ذكور Males	المجموع Total	إناث Females	ذكور Males	المجموع Total	إناث Females	ذكور Males	
Less than 20	319	153	166	238	117	121	81	36	45	أقل من ٢٠
20-24	3,420	1,640	1,780	2,166	1,044	1,122	1,254	596	658	٢٠ - ٢٤
25-29	8,417	4,178	4,239	5,969	2,913	3,056	2,448	1,265	1,183	٢٥ - ٢٩
30-34	9,574	4,781	4,793	7,402	3,702	3,700	2,172	1,079	1,093	٣٠ - ٣٤
35-39	4,944	2,438	2,506	3,560	1,789	1,771	1,384	649	735	٣٥ - ٣٩
40-44	1,283	640	643	851	428	423	432	212	220	٤٠ - ٤٤
45-49	103	53	50	72	36	36	31	17	14	٤٥ - ٤٩
50 +	9	3	6	8	3	5	1	0	1	٥٠ +
Total	28,069	13,886	14,183	20,266	10,032	10,234	7,803	3,854	3,949	المجموع



المواليد الأحياء المسجلون حسب الجنسية وفترة عمر الأم  
REGISTERED LIVE BIRTHS BY NATIONALITY AND MOTHER'S AGE GROUP  
2018



شكل رقم (6). Graph No.



المواليد الأحياء المسجلون حسب جنسية الأم وفئة عمرها ونوع المولود

## REGISTERED LIVE BIRTHS BY GENDER AND MOTHER'S NATIONALITY AND AGE GROUP

2018

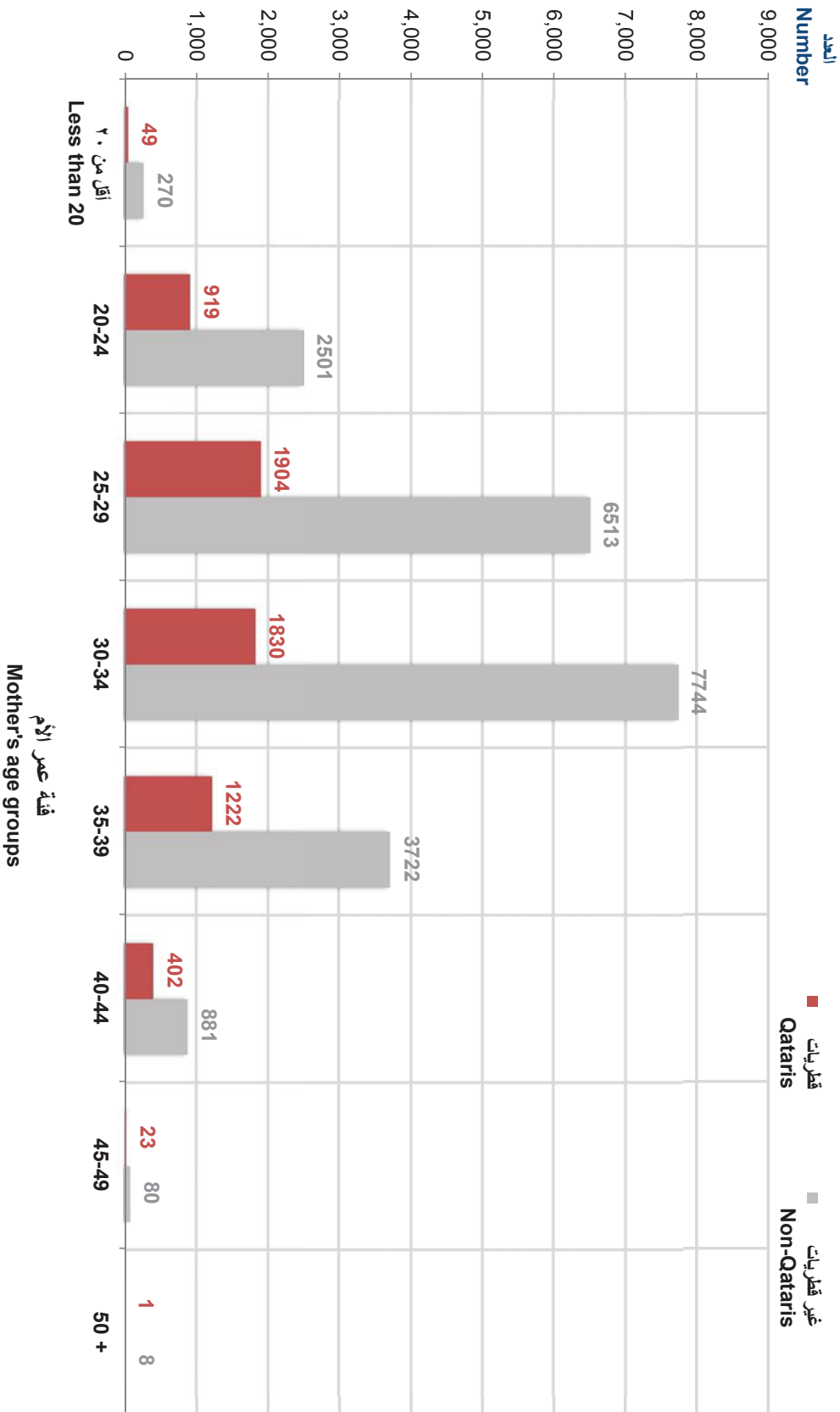
Table No. (11)

Nationality & Gender Mother's Age Group (in Years)	المجموع Total			غير قطريات Non-Qataris			قطريات Qataris			الجنسية والنوع فئة عمر الأم (بالسنوات)
	المجموع Total	إناث Females	ذكور Males	المجموع Total	إناث Females	ذكور Males	المجموع Total	إناث Females	ذكور Males	
Less than 20	319	153	166	270	131	139	49	22	27	أقل من ٢٠
20-24	3,420	1,640	1,780	2,501	1,195	1,306	919	445	474	٢٤ - ٢٠
25-29	8,417	4,178	4,239	6,513	3,195	3,318	1,904	983	921	٢٩ - ٢٥
30-34	9,574	4,781	4,793	7,744	3,872	3,872	1,830	909	921	٣٤ - ٣٠
35-39	4,944	2,438	2,506	3,722	1,866	1,856	1,222	572	650	٣٩ - ٣٥
40-44	1,283	640	643	881	443	438	402	197	205	٤٤ - ٤٠
45-49	103	53	50	80	42	38	23	11	12	٤٩ - ٤٥
50 +	9	3	6	8	3	5	1	0	1	+ ٥٠
Total	28,069	13,886	14,183	21,719	10,747	10,972	6,350	3,139	3,211	المجموع

جدول رقم (١١)



المواليد الأحياء المسجلون حسب جنسية الأم وفئة عمرها  
REGISTERED LIVE BIRTHS BY MOTHER'S NATIONALITY AND AGE GROUP  
2018



شكل رقم (7) : Graph No. (7)



المواليد الأحياء المسجلون حسب مدة الحياة الزوجية وفئة عمر الأم  
**REGISTERED LIVE BIRTHS BY DURATION OF MARRIAGE  
 AND MOTHERS AGE GROUP**

2018

قطريون QATARIS

Table No. (12-1)

Mother's Age Group (in Years)	مدة الحياة الزوجية بالسنوات (in Years)										فئة عمر الأم (بالسنوات)		
	المجموع Total	غير مبين Not Stated	25 +	20 - 24	15 - 19	10 - 14	5 - 9	4	3	2		1	
Less than 20	81	5	0	0	0	0	0	0	0	13	24	39	أقل من ٢٠
20-24	1,254	181	0	0	0	0	171	166	170	244	322	٢٤-٢٠	
25-29	2,448	300	0	0	0	157	961	249	264	248	269	٢٩-٢٥	
30-34	2,172	264	0	0	113	621	703	142	122	108	99	٣٤-٣٠	
35-39	1,384	193	1	38	286	430	269	57	40	30	40	٣٩-٣٥	
40-44	432	51	10	70	112	93	58	13	9	5	11	٤٤-٤٠	
45-49	31	5	5	3	5	4	4	3	1	0	1	٤٩-٤٥	
50 +	1	1	0	0	0	0	0	0	0	0	0	+ ٥٠	
<b>Total</b>	<b>7,803</b>	<b>1,000</b>	<b>16</b>	<b>111</b>	<b>516</b>	<b>1,305</b>	<b>2,166</b>	<b>630</b>	<b>619</b>	<b>659</b>	<b>781</b>	<b>المجموع</b>	

جدول رقم (١٢-١)



المواليد أحياء المسجلون حسب مدة الحياة الزوجية وفئة عمر الأم  
**REGISTERED LIVE BIRTHS BY DURATION OF MARRIAGE  
 AND MOTHER'S AGE GROUP**  
 2018

غير قطريين NON-QATARIS

Table No. (12-2)

Mother's Age Group (in Years)	المجموع Total	غير مئين Not Started	مدة الحياة الزوجية بالسنوات Duration of Marriage (in Years)							فئة عمر الأم (بالسنوات)			
			25 +	20 - 24	15 - 19	10 - 14	5 - 9	4	3		2	1	
Less than 20	238	42	0	0	0	0	0	0	0	27	67	102	٢٠ من أقل
20-24	2,166	355	0	0	0	0	310	312	329	401	459	٢٤-٢٠	
25-29	5,969	1,029	0	0	0	272	1,992	727	655	638	656	٢٩-٢٥	
30-34	7,402	1,197	0	0	189	1,174	2,915	655	473	421	378	٣٤-٣٠	
35-39	3,560	502	5	87	450	935	988	205	160	115	113	٣٩-٣٥	
40-44	851	137	20	92	164	165	165	37	21	26	24	٤٤-٤٠	
45-49	72	15	9	11	9	10	10	2	2	2	2	٤٩-٤٥	
50 +	8	2	2	1	0	2	1	0	0	0	0	٥٠+	
Total	20,266	3,279	36	191	812	2,558	6,381	1,938	1,667	1,670	1,734	المجموع	

جدول رقم (٢-١٢)





المواليد الأحياء المسجلون حسب مدة الحياة الزوجية وفترة عمر الأم  
**REGISTERED LIVE BIRTHS BY DURATION OF MARRIAGE  
 AND MOTHER'S AGE GROUP**

2018

المجموع TOTAL

Table No. (12-3)

Mother's Age Group (in Years)	المجموع Total	غير مبين Not Stated	مدة الحياة الزوجية بالسنوات (in Years)										فترة عمر الأم (بالسنوات)
			25 +	20 - 24	15 - 19	10 - 14	5 - 9	4	3	2	1		
Less than 20	319	47	0	0	0	0	0	0	0	40	91	141	أقل من ٢٠
20-24	3,420	536	0	0	0	0	481	478	499	645	781	٢٤-٢٠	
25-29	8,417	1,329	0	0	0	429	2,953	976	919	886	925	٢٩-٢٥	
30-34	9,574	1,461	0	0	302	1,795	3,618	797	595	529	477	٣٤-٣٠	
35-39	4,944	695	6	125	736	1,365	1,257	262	200	145	153	٣٩-٣٥	
40-44	1,283	188	30	162	276	258	223	50	30	31	35	٤٤-٤٠	
45-49	103	20	14	14	14	14	14	5	3	2	3	٤٩-٤٥	
50 +	9	3	2	1	0	2	1	0	0	0	0	٥٠+	
Total	28,069	4,279	52	302	1,328	3,863	8,547	2,568	2,286	2,329	2,515	المجموع	

جدول رقم (١٢-٣)



المواليد الأحياء المسجلون حسب فئة عمر الأم وترتيب المولود

REGISTERED LIVE BIRTHS BY MOTHER'S AGE GROUP AND BIRTH ORDER

2018

قطريون QATARIS

Table No. (13-1)

Birth Order	المجموع Total	Mother's Age Group (in Years) (بالسنوات)							فئة عمر الأم 20-24	فئة عمر الأم 25-29	فئة عمر الأم 30-34	فئة عمر الأم 35-39	فئة عمر الأم 40-44	فئة عمر الأم 45-49	فئة عمر الأم 50 +	المجموع Total	ترتيب المولود
		أقل من ٢٠ Less than 20	20-24	25-29	30-34	35-39	40-44	45-49									
First	1,830	0	7	24	108	265	650	710	66	الأول							
Second	1,705	1	3	40	126	385	755	381	14	الثاني							
Third	1,436	0	3	40	198	484	582	128	1	الثالث							
Fourth	1,169	0	1	57	265	489	331	26	0	الرابع							
Fifth	760	0	4	80	279	308	82	7	0	الخامس							
Sixth	496	0	3	82	227	146	37	1	0	السادس							
Seventh	228	0	1	52	102	63	9	1	0	السابع							
Eighth	100	0	3	31	44	21	1	0	0	الثامن							
Ninth	47	0	2	14	22	8	1	0	0	التاسع							
Tenth & More	32	0	4	12	13	3	0	0	0	العاشر فأكثر							
Total	7,803	1	31	432	1,384	2,172	2,448	1,254	81	المجموع							

جدول رقم (١٣-١)



المواليد الأحياء المسجلون حسب فئة عمر الأم وترتيب المولود

## REGISTERED LIVE BIRTHS BY MOTHER'S AGE GROUP AND BIRTH ORDER 2018

غير قطريين NON-QATARIS

Table No. (13-2)

Birth Order	Mother's Age Group (in Years) (بالسنوات)										فئة عمر الأم	ترتيب المولود
	المجموع Total	50 +	45-49	40-44	35-39	30-34	25-29	20-24	٢٠ من Less than 20			
First	6,338	2	12	121	583	1,878	2,355	1,195	192		الأول	
Second	6,246	1	8	146	851	2,428	2,076	691	45		الثاني	
Third	4,002	2	10	184	843	1,726	1,013	223	1		الثالث	
Fourth	1,976	1	8	131	623	818	351	44	0		الرابع	
Fifth	917	0	9	102	351	328	118	9	0		الخامس	
Sixth	413	0	6	76	153	131	43	4	0		السادس	
Seventh	196	0	9	37	83	59	8	0	0		السابع	
Eighth	99	1	2	27	44	22	3	0	0		الثامن	
Ninth	41	1	3	15	15	6	1	0	0		التاسع	
Tenth & More	38	0	5	12	14	6	1	0	0		العاشر فأكثر	
Total	20,266	8	72	851	3,560	7,402	5,969	2,166	238		المجموع	

جدول رقم (١٣-٢)



المواليد الأحياء المسجلون حسب فئة عمر الأم وترتيب المولود

REGISTERED LIVE BIRTHS BY MOTHER'S AGE GROUP AND BIRTH ORDER

2018

الذكور MALES

Table No. (13-3)

جدول رقم (١٣-٣)

Birth Order	المجموع Total	Mother's Age Group (in Years) (بالسنوات) فئة عمر الأم							أقل من ٢٠ Less than 20	ترتيب المولود
		50 +	45-49	40-44	35-39	30-34	25-29	20-24		
First	4,147	0	7	68	355	1,046	1,521	1,021	129	الأول
Second	4,036	2	6	93	486	1,434	1,439	540	36	الثاني
Third	2,728	2	3	108	518	1,120	807	169	1	الثالث
Fourth	1,537	0	3	100	445	631	320	38	0	الرابع
Fifth	857	0	6	99	319	326	99	8	0	الخامس
Sixth	456	0	6	75	196	134	42	3	0	السادس
Seventh	223	0	8	40	95	71	8	1	0	السابع
Eighth	102	1	3	28	50	19	1	0	0	الثامن
Ninth	50	1	2	16	23	7	1	0	0	التاسع
Tenth & More	47	0	6	16	19	5	1	0	0	العاشر فأكثر
<b>Total</b>	<b>14,183</b>	<b>6</b>	<b>50</b>	<b>643</b>	<b>2,506</b>	<b>4,793</b>	<b>4,239</b>	<b>1,780</b>	<b>166</b>	<b>المجموع</b>



المواليد الأحياء المسجلون حسب فئة عمر الأم وترتيب المولود  
REGISTERED LIVE BIRTHS BY MOTHER'S AGE GROUP AND BIRTH ORDER  
2018

الإناث FEMALES

Table No. (13-4)

Birth Order	Mother's Age Group (in Years) (بالسنوات)										أقل من ٢٠ Less than 20	ترتيب المولود
	المجموع Total	50 +	45-49	40-44	35-39	30-34	25-29	20-24	فئة عمر الأم (بالسنوات)			
First	4,021	2	12	77	336	1,097	1,484	884	129	الأول		
Second	3,915	0	5	93	491	1,379	1,392	532	23	الثاني		
Third	2,710	0	10	116	523	1,090	788	182	1	الثالث		
Fourth	1,608	1	6	88	443	676	362	32	0	الرابع		
Fifth	820	0	7	83	311	310	101	8	0	الخامس		
Sixth	453	0	3	83	184	143	38	2	0	السادس		
Seventh	201	0	2	49	90	51	9	0	0	السابع		
Eighth	97	0	2	30	38	24	3	0	0	الثامن		
Ninth	38	0	3	13	14	7	1	0	0	التاسع		
Tenth & More	23	0	3	8	8	4	0	0	0	العاشر فأكثر		
Total	13,886	3	53	640	2,438	4,781	4,178	1,640	153	المجموع		

جدول رقم (١٣-٤)



المواليد الأحياء المسجلون حسب فئة عمر الأم وترتيب المولود  
**REGISTERED LIVE BIRTHS BY MOTHER'S AGE GROUP AND BIRTH ORDER**  
**2018**

المجموع TOTAL

Table No. (13-5)

Birth Order	مجموع										ترتيب المولود
	المجموع Total	50 +	45-49	40-44	35-39	30-34	25-29	20-24	أقل من ٢٠ Less than 20	جدول رقم (٥-١٣)	
First	8,168	2	19	145	691	2,143	3,005	1,905	258	الأول	
Second	7,951	2	11	186	977	2,813	2,831	1,072	59	الثاني	
Third	5,438	2	13	224	1,041	2,210	1,595	351	2	الثالث	
Fourth	3,145	1	9	188	888	1,307	682	70	0	الرابع	
Fifth	1,677	0	13	182	630	636	200	16	0	الخامس	
Sixth	909	0	9	158	380	277	80	5	0	السادس	
Seventh	424	0	10	89	185	122	17	1	0	السابع	
Eighth	199	1	5	58	88	43	4	0	0	الثامن	
Ninth	88	1	5	29	37	14	2	0	0	التاسع	
Tenth & More	70	0	9	24	27	9	1	0	0	العاشر فأكثر	
<b>Total</b>	<b>28,069</b>	<b>9</b>	<b>103</b>	<b>1,283</b>	<b>4,944</b>	<b>9,574</b>	<b>8,417</b>	<b>3,420</b>	<b>319</b>	<b>المجموع</b>	



المواليد الأحياء المسجلون حسب مدة الحياة الزوجية وترتيب المولود  
**REGISTERED LIVE BIRTHS BY DURATION OF MARRIAGE AND BIRTH ORDER**  
 2018  
 قطر ٢٠١٨  
 QATARIS

Table No. (14-1)

Birth Order	مدة الحياة الزوجية (بالسنوات) (Duration of Marriage (in Years))										ترتيب المولود	
	المجموع Total	غير معلن Not Stated	25 +	20 - 24	15 - 19	10 - 14	5 - 9	4	3	2		1
First	1,830	199	1	0	3	27	121	93	161	459	766	الأول
Second	1,705	219	0	1	10	54	463	352	397	196	13	الثاني
Third	1,436	194	0	2	16	168	852	147	51	4	2	الثالث
Fourth	1,169	158	0	5	57	392	521	27	9	0	0	الرابع
Fifth	760	107	1	12	135	348	149	7	1	0	0	الخامس
Sixth	496	58	1	28	143	214	48	4	0	0	0	السادس
Seventh	228	38	1	23	90	66	10	0	0	0	0	السابع
Eighth	100	14	6	14	40	24	2	0	0	0	0	الثامن
Ninth	47	5	1	16	15	10	0	0	0	0	0	التاسع
Tenth & More	32	8	5	10	7	2	0	0	0	0	0	العاشر فأكثر
Total	7,803	1,000	16	111	516	1,305	2,166	630	619	659	781	المجموع

جدول رقم (١٤-١)



المواليد الأحياء المسجلون حسب مدة الحياة الزوجية وترتيب المولود  
**REGISTERED LIVE BIRTHS BY DURATION OF MARRIAGE AND BIRTH ORDER**  
 2018  
 غير قطريين NON-QATARIS

Table No. (14-2)

Birth Order	مدة الحياة الزوجية (بالسنوات) (Duration of Marriage (in Years))										ترتيب المولود	
	المجموع Total	غير مبين Not Stated	25 +	20 - 24	15 - 19	10 - 14	5 - 9	4	3	2		1
First	6,338	1,125	2	4	16	89	910	546	729	1,240	1,677	الأول
Second	6,246	958	0	6	41	339	2,579	1,055	823	406	39	الثاني
Third	4,002	589	3	10	114	838	2,038	265	106	23	16	الثالث
Fourth	1,976	330	4	30	191	715	641	54	8	1	2	الرابع
Fifth	917	144	5	30	204	373	148	12	1	0	0	الخامس
Sixth	413	67	3	36	131	128	42	6	0	0	0	السادس
Seventh	196	32	7	31	58	48	20	0	0	0	0	السابع
Eighth	99	18	5	19	35	19	3	0	0	0	0	الثامن
Ninth	41	9	1	14	14	3	0	0	0	0	0	التاسع
Tenth & More	38	7	6	11	8	6	0	0	0	0	0	العاشر فأكثر
Total	20,266	3,279	36	191	812	2,558	6,381	1,938	1,667	1,670	1,734	المجموع

جدول رقم (١٤-٢)





المواليد الأحياء المسجلون حسب مدة الحياة الزوجية وترتيب المولود  
**REGISTERED LIVE BIRTHS BY DURATION OF MARRIAGE AND BIRTH ORDER**  
**2018**  
**المجموع TOTAL**

Birth Order	المجموع Total	غير مبين Not Stated	مدة الحياة الزوجية (بالسنوات) Duration of Marriage (in Years)										ترتيب المولود
			25 +	20 - 24	15 - 19	10 - 14	5 - 9	4	3	2	1		
First	8,168	1,324	3	4	19	116	1,031	639	890	1,699	2,443	الأول	
Second	7,951	1,177	0	7	51	393	3,042	1,407	1,220	602	52	الثاني	
Third	5,438	783	3	12	130	1,006	2,890	412	157	27	18	الثالث	
Fourth	3,145	488	4	35	248	1,107	1,162	81	17	1	2	الرابع	
Fifth	1,677	251	6	42	339	721	297	19	2	0	0	الخامس	
Sixth	909	125	4	64	274	342	90	10	0	0	0	السادس	
Seventh	424	70	8	54	148	114	30	0	0	0	0	السابع	
Eighth	199	32	11	33	75	43	5	0	0	0	0	الثامن	
Ninth	88	14	2	30	29	13	0	0	0	0	0	التاسع	
Tenth & More	70	15	11	21	15	8	0	0	0	0	0	العاشر فأكثر	
<b>Total</b>	<b>28,069</b>	<b>4,279</b>	<b>52</b>	<b>302</b>	<b>1,328</b>	<b>3,863</b>	<b>8,547</b>	<b>2,568</b>	<b>2,286</b>	<b>2,329</b>	<b>2,515</b>	<b>المجموع</b>	

جدول رقم (14-3)



المواليد الأحياء المسجلون حسب الحالة التعليمية للأب والأم  
REGISTERED LIVE BIRTHS BY EDUCATIONAL STATUS OF FATHER AND MOTHER  
2018  
قطريون QATARIS

Table No. (15-1)

جدول رقم (15-1)

Educational Status of Mother	نسبة الحالة التعليمية للأم Percentage Educational Status of Mother	الحالة التعليمية للأب										الحالة التعليمية للأم
		المجموع Total	غير مبين Not Stated	جامعة فما فوق University & Above	دون الجامعة Pre-University	ثانوية Secondary	إعدادية Preparatory	ابتدائية Primary	يقرأ ويكتب Read & Write	أمية Illiterate		
Illiterate	1.5	115	0	10	4	32	24	24	0	0	21	أمية
Read & Write	0.0	0	0	0	0	0	0	0	0	0	0	تقرأ و يكتب
Primary	3.4	262	0	38	9	97	45	69	0	0	4	ابتدائية
Preparatory	6.5	511	0	73	12	216	147	55	0	0	8	إعدادية
Secondary	46.2	3,604	0	1,209	158	1,729	303	183	0	0	22	ثانوية
Pre-University	2.9	227	0	91	36	90	6	3	0	0	1	دون الجامعة
University & Above	39.5	3,084	0	1,930	145	823	138	44	0	0	4	جامعة فما فوق
Not Stated	0.0	0	0	0	0	0	0	0	0	0	0	غير مبين
<b>Total</b>	<b>100</b>	<b>7,803</b>	<b>0</b>	<b>3,351</b>	<b>364</b>	<b>2,987</b>	<b>663</b>	<b>378</b>	<b>0</b>	<b>60</b>		المجموع
<b>Percentage Educational Status of Father</b>		<b>100</b>	<b>0.0</b>	<b>42.9</b>	<b>4.7</b>	<b>38.3</b>	<b>8.5</b>	<b>4.8</b>	<b>0.0</b>	<b>0.8</b>		نسبة الحالة التعليمية للأب



المواليد الأحياء المسجلون حسب الحالة التعليمية للأب والأم  
**REGISTERED LIVE BIRTHS BY EDUCATIONAL STATUS OF FATHER AND MOTHER**  
**2018**  
**غير قطريين NON-QATARIS**

Table No. (15-2)

جدول رقم (٢٠-١هـ)

Educational Status of Mother	نسبة الحالة التعليمية للأم Percentage Educational Status of Mother	الحالة التعليمية للأب										الحالة التعليمية للأم
		المجموع Total	غير مبين Not Stated	جامعة فما فوق University & Above	دون الجامعة Pre-University	ثانوية Secondary	إعدادية Preparatory	ابتدائية Primary	يقرأ ويكتب Read & Write	أمية Illiterate		
Illiterate	2.4	494	0	89	18	166	86	77	0	0	58	أمية
Read & Write	0.0	0	0	0	0	0	0	0	0	0	0	تقرأ ويكتب
Primary	4.4	891	0	126	26	371	137	220	0	0	11	ابتدائية
Preparatory	5.0	1,017	0	195	62	377	315	59	0	0	9	إعدادية
Secondary	27.9	5,657	0	1,449	333	3,391	240	219	0	0	25	ثانوية
Pre-University	7.1	1,437	0	609	517	273	22	16	0	0	0	دون الجامعة
University & Above	53.1	10,770	0	9,105	662	838	117	37	0	0	11	جامعة فما فوق
Not Stated	0.0	0	0	0	0	0	0	0	0	0	0	غير مبين
Total	100	20,266	0	11,573	1,618	5,416	917	628	0	0	114	المجموع
Percentage Educational Status of Father		100	0.0	57.1	8.0	26.7	4.5	3.1	0.0	0.0	0.6	نسبة الحالة التعليمية للأب



المواليد الأحياء المسجلون حسب الحالة التعليمية للأب والأم

REGISTERED LIVE BIRTHS BY EDUCATIONAL STATUS OF FATHER AND MOTHER

2018

المجموع TOTAL

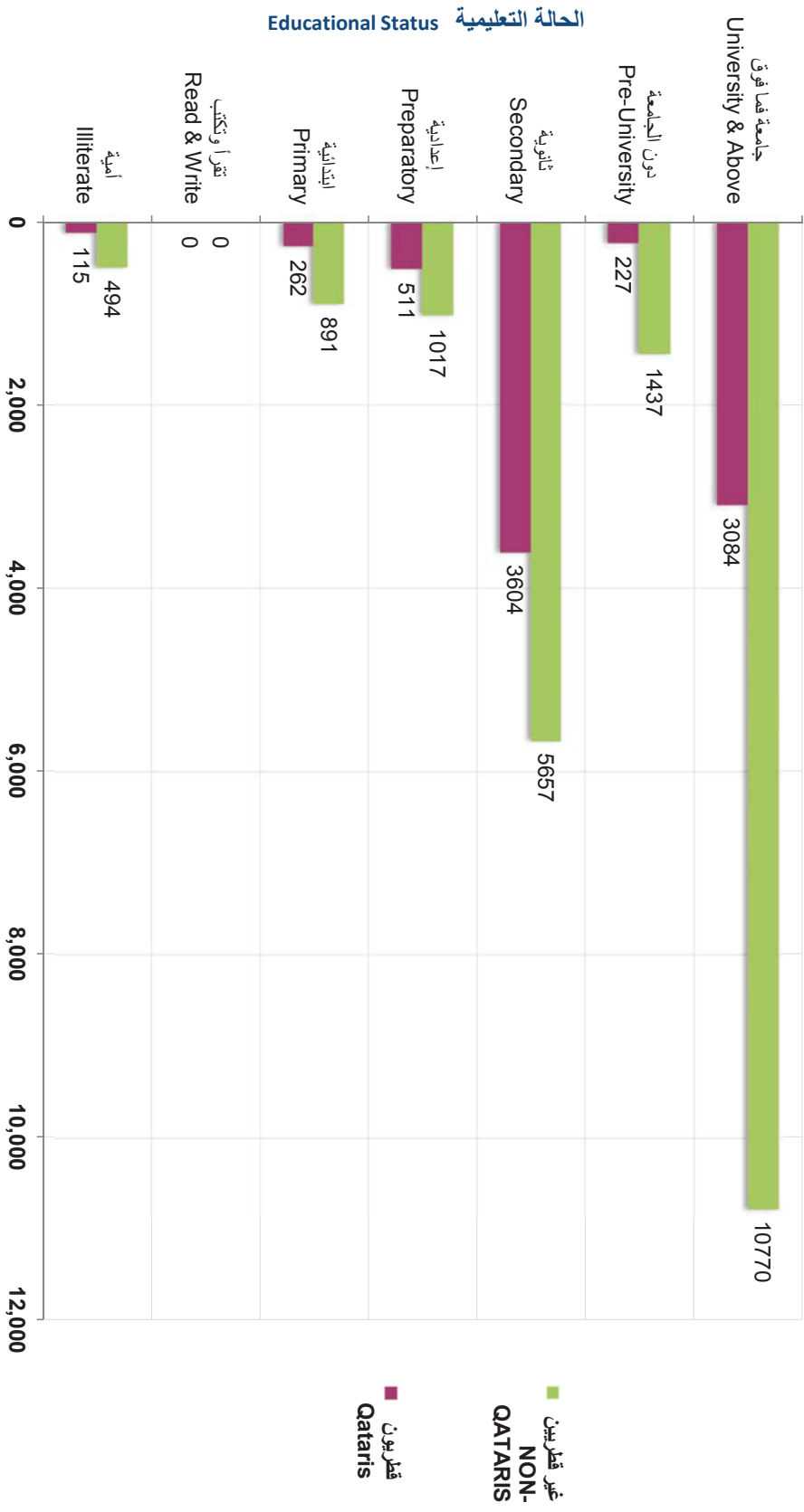
Table No. (15-3)

جدول رقم (١٥-٣)

Educational Status of Mother	نسبة الحالة التعليمية للأم Percentage Educational Status of Mother	الحالة التعليمية للأب										الحالة التعليمية للأم
		المجموع Total	غير مبين Not Stated	جامعة فما فوق University & Above	دون الجامعة Pre-University	ثانوية Secondary	إعدادية Preparatory	ابتدائية Primary	يقرأ ويكتب Read & Write	أمية Illiterate		
Illiterate	2.2	609	0	99	22	198	110	101	0	79		أمية
Read & Write	0.0	0	0	0	0	0	0	0	0	0		تقرأ وتكتب
Primary	4.1	1,153	0	164	35	468	182	289	0	15		ابتدائية
Preparatory	5.4	1,528	0	268	74	593	462	114	0	17		إعدادية
Secondary	33.0	9,261	0	2,658	491	5,120	543	402	0	47		ثانوية
Pre-University	5.9	1,664	0	700	553	363	28	19	0	1		دون الجامعة
University & Above	49.4	13,854	0	11,035	807	1,661	255	81	0	15		جامعة فما فوق
Not Stated	0.0	0	0	0	0	0	0	0	0	0		غير مبين
Total	100	28,069	0	14,924	1,982	8,403	1,580	1,006	0	174		المجموع
Percentage Educational Status of Father		100	0.0	53.2	7.1	29.9	5.6	3.6	0.0	0.6		نسبة الحالة التعليمية للأب



المواليد الأحياء المسجلون حسب الحالة التعليمية للأُم  
REGISTERED LIVE BIRTHS BY MOTHER'S EDUCATIONAL STATUS  
2018



شكل رقم (8). Graph No.



المواليد الأحياء المسجلون حسب فئة عمر الأم وحالتها التعليمية

REGISTERED LIVE BIRTHS BY MOTHER'S AGE GROUP AND EDUCATIONAL STATUS

2018

قطريـك QATARIS

Table No. (16-1)

Educational Status	Mother's Age Group (in Years) (بالسنوات)								فئة عمر الأم (بالسنوات)	أقل من ٢٠ Less than 20	الحالة التعليمية
	المجموع Total	50+	45-49	40-44	35-39	30-34	25-29	20-24			
Illiterate	64	0	1	12	17	23	7	3	1	أمية	
Read & Write	0	0	0	0	0	0	0	0	0	تقرأ وتكتب	
Primary	164	0	4	14	34	58	35	19	0	ابتدائية	
Preparatory	358	0	2	21	70	100	84	69	12	إعدادية	
Secondary	2,880	1	5	126	443	830	900	539	36	ثانوية	
Pre-University	166	0	1	20	43	44	44	14	0	دون الجامعة	
University & Above	2,718	0	10	209	615	775	834	275	0	جامعة فما فوق	
Not Stated	0	0	0	0	0	0	0	0	0	غير مبين	
Total	6,350	1	23	402	1,222	1,830	1,904	919	49	المجموع	

جدول رقم (١٦-١)



المواليد الأحياء المسجلون حسب فئة عمر الأم وحالتها التعليمية  
**REGISTERED LIVE BIRTHS BY MOTHER'S AGE GROUP AND EDUCATIONAL STATUS**  
**2018**  
 غير قطريات NON-QATARIS

Table No. (16-2)

Educational Status	الجموع Total	فئة عمر الأم (بالسنوات) (Mother's Age Group (in Years))							أقل من ٢٠ Less than 20	الحالة التعليمية
		50+	45-49	40-44	35-39	30-34	25-29	20-24		
Illiterate	545	1	8	31	94	150	138	104	19	أمية
Read & Write	0	0	0	0	0	0	0	0	0	تقرأ وتكتب
Primary	989	2	9	53	142	297	282	161	43	ابتدائية
Preparatory	1,170	1	5	50	153	284	298	297	82	إعدادية
Secondary	6,381	2	26	219	902	1,970	1,957	1,187	118	ثانوية
Pre-University	1,498	0	4	72	308	602	410	94	8	دور الجامعة
University & Above	11,136	2	28	456	2,123	4,441	3,428	658	0	جامعة فما فوق
Not Stated	0	0	0	0	0	0	0	0	0	غير مبين
<b>Total</b>	<b>21,719</b>	<b>8</b>	<b>80</b>	<b>881</b>	<b>3,722</b>	<b>7,744</b>	<b>6,513</b>	<b>2,501</b>	<b>270</b>	<b>الجموع</b>

جدول رقم (٢-١٦)



المواليد الأحياء المسجلون حسب فئة عمر الأم وحالتها التعليمية  
**REGISTERED LIVE BIRTHS BY MOTHERS AGE GROUP AND EDUCATIONAL STATUS**  
**2018**  
**المجموع TOTAL**

Table No. (16-3)

Educational Status	Mother's Age Group (in Years) (بالسنوات)								فئة عمر الأم (بالسنوات)	الحالة التعليمية
	المجموع Total	50+	45-49	40-44	35-39	30-34	25-29	20-24		
Illiterate	609	1	9	43	111	173	145	107	20	أمية
Read & Write	0	0	0	0	0	0	0	0	0	تقرأ وتكتب
Primary	1,153	2	13	67	176	355	317	180	43	إبتدائية
Preparatory	1,528	1	7	71	223	384	382	366	94	إعدادية
Secondary	9,261	3	31	345	1,345	2,800	2,857	1,726	154	ثانوية
Pre-University	1,664	0	5	92	351	646	454	108	8	دون الجامعة
University & Above	13,854	2	38	665	2,738	5,216	4,262	933	0	جامعة فما فوق
Not Stated	0	0	0	0	0	0	0	0	0	غير مبين
<b>Total</b>	<b>28,069</b>	<b>9</b>	<b>103</b>	<b>1,283</b>	<b>4,944</b>	<b>9,574</b>	<b>8,417</b>	<b>3,420</b>	<b>319</b>	<b>المجموع</b>

جدول رقم (١٦-٣)





المواليد الأحياء المسجلون حسب الجنسية والنوع ووزن المولود

REGISTERED LIVE BIRTHS BY NATIONALITY, GENDER AND BIRTH WEIGHT  
2018

Table No. (17)

جدول رقم (١٧)

Nationality & Gender	المجموع Total			غير قطريين Non-Qataris			قطريون Qataris			الجنسية والنوع وزن المولود (بالجرام) أقل من ١٠٠٠
	المجموع العام G.T	إناث Females	ذكور Males	المجموع Total	إناث Females	ذكور Males	المجموع Total	إناث Females	ذكور Males	
Less than 1000	68	35	33	43	23	20	25	12	13	١٠٠٠ من
1000-1499	240	133	107	151	84	67	89	49	40	١٤٩٩-١٠٠٠
1500-1999	387	200	187	244	134	110	143	66	77	١٩٩٩ - ١٥٠٠
2000-2499	1833	1006	827	1179	650	529	654	356	298	٢٤٩٩ - ٢٠٠٠
Total births are less than 2500 gms	2528	1374	1154	1617	891	726	911	483	428	مجموع المواليد الذين هم أقل من ٢٥٠٠ جرام
2500-2999	5244	2877	2367	3500	1,918	1,582	1744	959	785	٢٩٩٩ - ٢٥٠٠
3000-3499	13726	6738	6988	10054	4,967	5,087	3672	1,771	1,901	٣٤٩٩-٣٠٠٠
3500-3999	5522	2519	3003	4268	1,964	2,304	1254	555	699	٣٩٩٩-٣٥٠٠
4000-4499	954	350	604	758	273	485	196	77	119	٤٤٩٩-٤٠٠٠
4500-4999	79	20	59	58	14	44	21	6	15	٤٩٩٩-٤٥٠٠
5000 +	16	8	8	11	5	6	5	3	2	+ ٥٠٠٠
Total births are 2500 gms and more	25541	12512	13029	18649	9,141	9,508	6892	3,371	3,521	مجموع المواليد الذين هم ٢٥٠٠ جرام فأكثر
Grand Total	28,069	13,886	14,183	20,266	10,032	10,234	7,803	3,854	3,949	المجموع الكلي
Percentage births are less than 2500 gms	9.0	9.9	8.1	8.0	8.9	7.1	11.7	12.5	10.8	نسبة المواليد الذين هم أقل من ٢٥٠٠ جرام
Percentage births are (2500 gms) and more	91.0	90.1	91.9	92.0	91.1	92.9	88.3	87.5	89.2	نسبة المواليد (٢٥٠٠ جرام) فأكثر



المواليد الأحياء المسجلون حسب فئة عمر الأم وجنسياتها ومهنتها  
**REGISTERED LIVE BIRTHS BY MOTHERS AGE GROUP, NATIONALITY AND OCCUPATION**  
 2018

جدول رقم (18)

Table No. (18)

Mother's Occupation	Nationality	Mother's Age Group (in Years) (بالسنوات)										أقل من 20	الجنسية	مهنة الأم المشروعون وموظفو الإدارة العليا والمديرون الاختصاصيون الفنون والاختصاصيون المساعون الغيبية
		المجموع Total	50 +	45 - 49	40 - 44	35 - 39	30 - 34	25 - 29	20 - 24	Less than 20				
Legislators, Senior Officials and Managers	Qatari	27	0	0	6	14	5	2	0	0	0	0	قطريات	
	Non-Qatari	56	0	0	8	20	14	12	2	2	0	0	غير قطريات	
	Total	83	0	0	14	34	19	14	14	2	2	0	المجموع	
Professionals	Qatari	868	0	4	84	236	271	233	40	0	0	0	قطريات	
	Non-Qatari	1,220	0	6	74	298	521	294	27	0	0	0	غير قطريات	
	Total	2,088	0	10	158	534	792	527	67	0	0	0	المجموع	
Technicians And Associate Professionals	Qatari	519	0	2	30	110	164	171	41	1	1	0	قطريات	
	Non-Qatari	1,212	0	4	37	216	736	209	10	0	0	0	غير قطريات	
	Total	1,731	0	6	67	326	900	380	51	1	1	0	المجموع	
Clerks	Qatari	1,924	0	5	142	448	651	557	121	0	0	0	قطريات	
	Non-Qatari	2,033	0	11	91	467	823	560	77	4	4	0	غير قطريات	
	Total	3,957	0	16	233	915	1,474	1,117	198	4	4	0	المجموع	
Service Workers And Shop And Market Sales Workers	Qatari	131	0	0	5	17	54	39	16	0	0	0	قطريات	
	Non-Qatari	302	0	1	16	61	123	91	10	0	0	0	غير قطريات	
	Total	433	0	1	21	78	177	130	26	0	0	0	المجموع	
Skilled Agricultural And Fishery Workers	Qatari	0	0	0	0	0	0	0	0	0	0	0	قطريات	
	Non-Qatari	0	0	0	0	0	0	0	0	0	0	0	غير قطريات	
	Total	0	0	0	0	0	0	0	0	0	0	0	المجموع	
Craft And Related-Trades Workers	Qatari	1	0	0	0	1	0	0	0	0	0	0	قطريات	
	Non-Qatari	2	0	0	0	0	0	2	0	0	0	0	غير قطريات	
	Total	3	0	0	0	1	0	2	0	0	0	0	المجموع	
Plant And Machine Operators And Assemblers	Qatari	0	0	0	0	0	0	0	0	0	0	0	قطريات	
	Non-Qatari	0	0	0	0	0	0	0	0	0	0	0	غير قطريات	
	Total	0	0	0	0	0	0	0	0	0	0	0	المجموع	
Elementary Occupations	Qatari	14	0	0	3	6	3	2	0	0	0	0	قطريات	
	Non-Qatari	128	0	3	15	31	42	32	4	1	1	0	غير قطريات	
	Total	142	0	3	18	37	45	34	4	1	1	0	المجموع	
Those Who Have Not Been Classified by Occupation	Qatari	121	0	0	5	14	34	42	24	2	2	0	قطريات	
	Non-Qatari	47	0	0	2	7	14	14	10	0	0	0	غير قطريات	
	Total	168	0	0	7	21	48	56	34	2	2	0	المجموع	
Total Workers	Qatari	3,605	0	11	275	846	1,182	1,046	242	3	3	0	قطريات	
	Non-Qatari	5,000	0	25	243	1,100	2,273	1,214	140	5	5	0	غير قطريات	
	Total	8,605	0	36	518	1,946	3,455	2,260	382	8	8	0	المجموع	
No Occupation <sup>(1)</sup>	Qatari	2,745	1	12	127	376	648	858	677	46	46	0	قطريات	
	Non-Qatari	16,719	8	55	638	2,622	5,471	5,299	2,361	265	265	0	غير قطريات	
	Total	19,464	9	67	765	2,998	6,119	6,157	3,038	311	311	0	المجموع	
Grand Total	Qatari	6,350	1	23	402	1,222	1,830	1,904	919	49	49	0	قطريات	
	Non-Qatari	21,719	8	80	881	3,722	7,744	6,513	2,501	270	270	0	غير قطريات	
	Total	28,069	9	103	1,283	4,944	9,574	8,417	3,420	319	319	0	المجموع	

(1) Including mothers who are seeking work and economically non-active.

(1) تشمل الأمهات اللاتي يبحثن عن عمل وغير النشطات اقتصادياً.



المواليد الأحياء المسجلون حسب فئة عمر الأب وجنسيته ومهنته

REGISTERED LIVE BIRTHS BY FATHER'S AGE GROUP, NATIONALITY AND OCCUPATION  
2018

جدول رقم (19)

Table No. (19)

Father's Occupation	Nationality	Father's Age Group (in Years) (بالسنوات)										أقل من 20 Less than 20	الجنسية	مهنة الأب			
		المجموع Total	50 +	45 - 49	40 - 44	35 - 39	30 - 34	25 - 29	20 - 24	15 - 19	10 - 14						
Legislators, Senior Officials And Managers	Qatari	335	33	46	68	78	85	22	3	0	0	0	0	0	0	قطريون	المشرفون وموظفو الإدارة العليا والعميون
	Non-Qatari	804	25	56	160	292	230	37	4	0	0	0	0	0	غير قطريين		
	Total	1,139	58	102	228	370	315	59	7	0	0	0	0	0	المجموع		
Professionals	Qatari	1,876	54	130	256	463	579	374	20	0	0	0	0	0	قطريون	الاقتصاديون	
	Non-Qatari	7,166	173	352	1,120	2,339	2,484	669	29	0	0	0	0	0	غير قطريين		
	Total	9,042	227	482	1,376	2,802	3,063	1,043	49	0	0	0	0	0	المجموع		
Technicians And Associate Professionals	Qatari	816	16	30	102	183	258	200	27	0	0	0	0	0	قطريون	الفنون والاختصاصيون المساعدون	
	Non-Qatari	3,933	98	206	560	1,255	1,421	365	27	1	0	0	0	0	غير قطريين		
	Total	4,749	114	236	662	1,438	1,679	565	54	1	0	0	0	0	المجموع		
Clerks	Qatari	1,672	61	95	242	366	477	358	73	0	0	0	0	0	قطريون	الكتابة	
	Non-Qatari	5,272	117	213	649	1,412	1,849	854	176	2	0	0	0	0	غير قطريين		
	Total	6,944	178	308	891	1,778	2,326	1,212	249	2	0	0	0	0	المجموع		
Service Workers And Shop And Market Sales Workers	Qatari	2,601	62	82	225	443	750	851	187	1	0	0	0	0	قطريون	العاملون في الخدمات والباعة في المحلات التجارية والأسواق	
	Non-Qatari	1,431	33	46	147	264	494	359	88	0	0	0	0	0	غير قطريين		
	Total	4,032	95	128	372	707	1,244	1,210	275	1	0	0	0	0	المجموع		
Skilled Agricultural And Fishery Workers	Qatari	3	1	0	0	2	0	0	0	0	0	0	0	0	قطريون	العمال العمرة في الزراعة وصيد الاسماك	
	Non-Qatari	5	0	0	2	2	1	0	0	0	0	0	0	0	غير قطريين		
	Total	8	1	0	2	4	1	0	0	0	0	0	0	0	المجموع		
Craft And Related Trades Workers	Qatari	26	4	3	2	4	5	8	0	0	0	0	0	0	قطريون	العاملون في الحرف وما إليها من الصناعات	
	Non-Qatari	361	12	13	58	113	121	38	6	0	0	0	0	0	غير قطريين		
	Total	387	16	16	60	117	126	46	6	0	0	0	0	0	المجموع		
Plant And Machine Operators And Assemblers	Qatari	28	2	2	6	4	7	5	2	0	0	0	0	0	قطريون	مشغلو الآلات والمعدات ومجموعها	
	Non-Qatari	296	15	23	59	82	82	27	8	0	0	0	0	0	غير قطريين		
	Total	324	17	25	65	86	89	32	10	0	0	0	0	0	المجموع		
Elementary Occupations	Qatari	83	13	17	14	13	13	11	2	0	0	0	0	0	قطريون	الصناعات الأولية	
	Non-Qatari	712	32	55	117	211	198	86	13	0	0	0	0	0	غير قطريين		
	Total	795	45	72	131	224	211	97	15	0	0	0	0	0	المجموع		
Those Who Have Not Been Classified by Occupation	Qatari	61	5	6	9	8	17	15	1	0	0	0	0	0	قطريون	الأفراد الذين لم يصنفوا حسب المهنة	
	Non-Qatari	2	0	0	0	1	1	0	0	0	0	0	0	0	غير قطريين		
	Total	63	5	6	9	9	18	15	1	0	0	0	0	0	المجموع		
Total Workers	Qatari	7,501	251	411	924	1,564	2,191	1,844	315	1	0	0	0	0	قطريون	مجموع المشتغلين	
	Non-Qatari	19,982	505	964	2,872	5,971	6,881	2,435	351	3	0	0	0	0	غير قطريين		
	Total	27,483	756	1,375	3,796	7,535	9,072	4,279	666	4	0	0	0	0	المجموع		
No Occupation <sup>(1)</sup>	Qatari	302	88	28	39	37	49	40	20	1	0	0	0	0	قطريون	بدون مهنة <sup>(1)</sup>	
	Non-Qatari	284	10	14	37	60	89	59	14	1	0	0	0	0	غير قطريين		
	Total	586	98	42	76	97	138	99	34	2	0	0	0	0	المجموع		
Total	Qatari	7,803	339	439	963	1,601	2,240	1,884	335	2	0	0	0	0	قطريون	المجموع	
	Non-Qatari	20,266	515	978	2,909	6,031	6,970	2,494	365	4	0	0	0	0	غير قطريين		
	Total	28,069	854	1,417	3,872	7,632	9,210	4,378	700	6	0	0	0	0	المجموع		

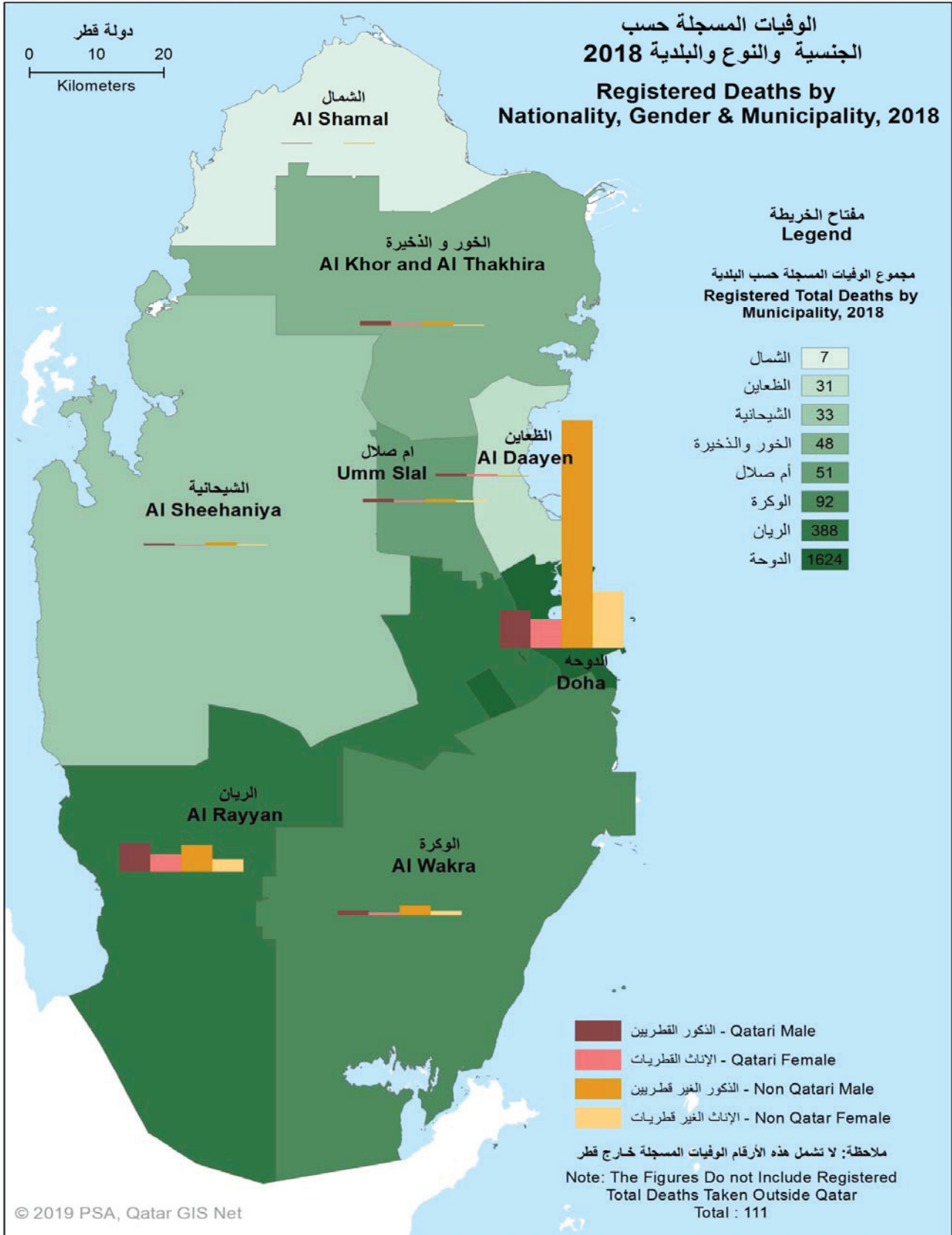
(1) Including mothers who are seeking work and economically non-active.

(1) تشمل الأمهات اللواتي يبحثون عن عمل وغير المشتغلين اقتصادياً.



**الباب الثالث: الوفيات**  
**CHAPTER THREE: DEATHS**







الوفيات المسجلة حسب الجنسية والنوع  
REGISTERED DEATHS BY NATIONALITY AND GENDER  
2009- 2018

Table No. (1)

Nationality & Gender	المجموع Total			غير قطريين Non-Qataris			قطريون Qataris			الجنسية والنوع	السنة
	المجموع Total	إناث Females	ذكور Males	المجموع Total	إناث Females	ذكور Males	المجموع Total	إناث Females	ذكور Males		
2009	2,008	493	1,515	1,324	213	1,111	34.1	684	280	404	٢٠٠٩
2010	1,970	500	1,470	1,297	234	1,063	34.2	673	266	407	٢٠١٠
2011	1,949	547	1,402	1,276	268	1,008	34.5	673	279	394	٢٠١١
2012	2,031	561	1,470	1,372	277	1,095	32.4	659	284	375	٢٠١٢
2013	2,133	529	1,604	1,435	278	1,157	32.7	698	251	447	٢٠١٣
2014	2,366	640	1,726	1,625	338	1,287	31.3	741	302	439	٢٠١٤
2015	2,317	611	1,706	1,637	328	1,309	29.3	680	283	397	٢٠١٥
2016	2,347	600	1,747	1,652	337	1,315	29.6	695	263	432	٢٠١٦
2017	2,294	625	1,669	1,589	345	1,244	30.7	705	280	425	٢٠١٧
2018	2,385	660	1,725	1,629	359	1,270	31.7	756	301	455	٢٠١٨

جدول رقم (١)





الوفيات المسجلة حسب الجنسية والنوع والبلدية  
REGISTERED DEATHS BY NATIONALITY, GENDER AND MUNICIPALITY  
2018

جدول رقم (٢)  
الجنسية والنوع

Nationality & Gender	المجموع Total				غير قطريين Non-Qataris				قطريون Qataris				البلدية Municipality	
	المجموع Total	نسبة الإناث % Females	إناث Females	نسبة الذكور % Males	ذكور Males	%	المجموع Total	إناث Females	نسبة الذكور % Males	ذكور Males	%	المجموع Total		إناث Females
Doha	1,624	60.0	396	71.2	1,228	80.8	1,316	264	1,052	40.7	308	132	176	الدوحة
Al Rayyan	388	20.5	135	14.7	253	10.9	178	57	121	27.8	210	78	132	الريان
Al Wakra	92	4.4	29	3.7	63	3.7	61	17	44	4.1	31	12	19	الوكرة
Umm Salal	51	2.7	18	1.9	33	1.4	23	8	15	3.7	28	10	18	أم صلال
Al Khor	48	2.0	13	2.0	35	1.2	20	4	16	3.7	28	9	19	الخور
Al Shamal	7	0.3	2	0.3	5	0.2	4	1	3	0.4	3	1	2	الشمال
Al Dhayyen	31	2.1	14	1.0	17	0.5	8	3	5	3.0	23	11	12	الظعائن
Al Sheehaniya	33	1.4	9	1.4	24	1.2	19	5	14	1.9	14	4	10	الشيحانية
Outside Qatar	111	6.7	44	3.9	67	0.0	0	0	0	14.7	111	44	67	خارج قطر
Total	2,385	100	660	100	1,725	100	1,629	359	1,270	100	756	301	455	المجموع



الوفيات المسجلة حسب الجنسية والنوع والشهر

## REGISTERED DEATHS BY NATIONALITY, GENDER AND MONTH

2018

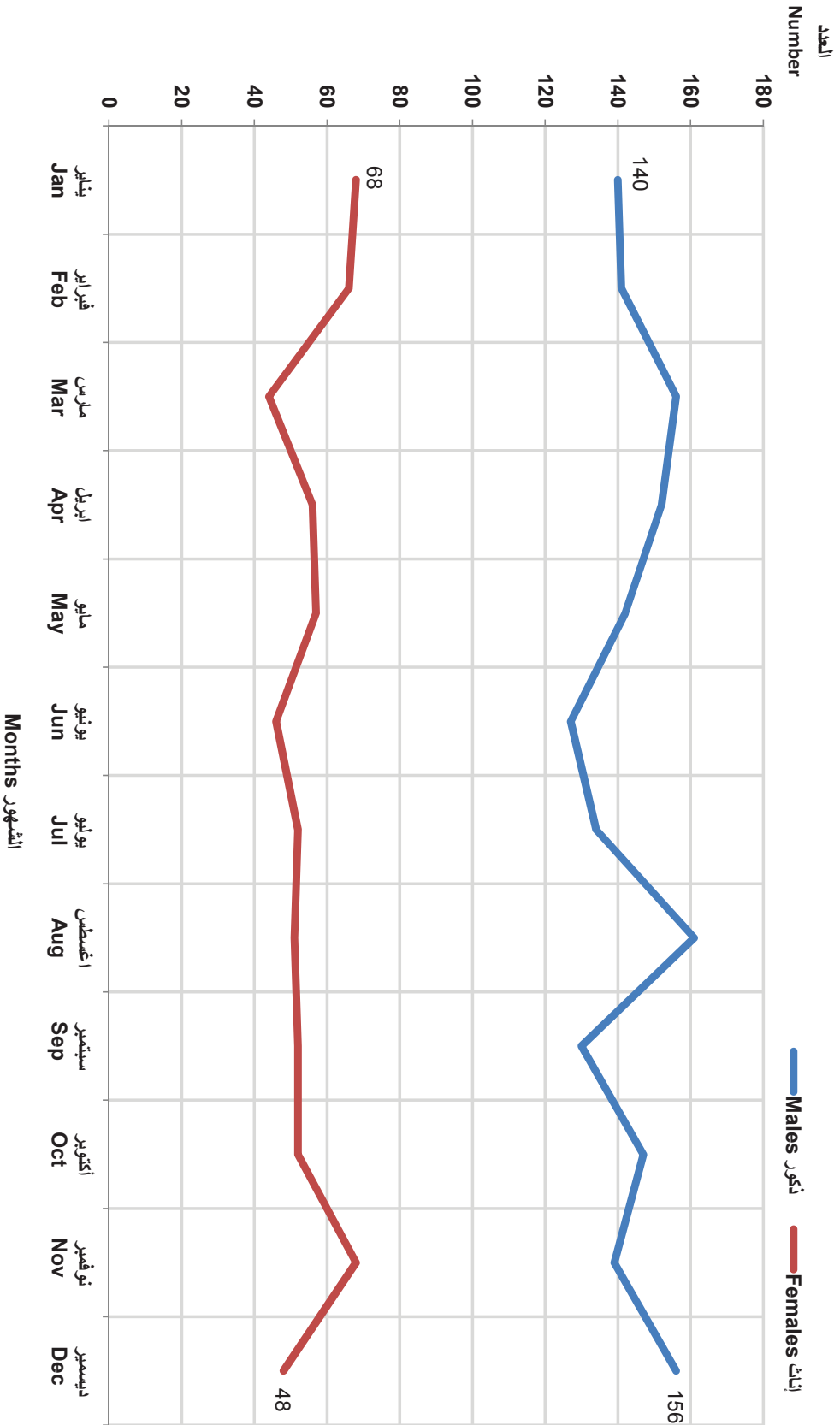
Table No. (3)

Nationality & Gender	المجموع Total			غير قطريين Non-Qataris			قطريون Qataris			الجنسية والنوع الشهر
	المجموع Total	إناث Females	ذكور Males	المجموع Total	إناث Females	ذكور Males	المجموع Total	إناث Females	ذكور Males	
January	208	68	140	142	42	100	66	26	40	يناير
February	207	66	141	140	30	110	67	36	31	فبراير
March	200	44	156	136	25	111	64	19	45	مارس
April	208	56	152	146	35	111	62	21	41	أبريل
May	199	57	142	123	30	93	76	27	49	مايو
June	173	46	127	130	30	100	43	16	27	يونيو
July	186	52	134	130	23	107	56	29	27	يوليو
August	212	51	161	133	23	110	79	28	51	أغسطس
September	182	52	130	132	33	99	50	19	31	سبتمبر
October	199	52	147	137	25	112	62	27	35	أكتوبر
November	207	68	139	133	31	102	74	37	37	نوفمبر
December	204	48	156	147	32	115	57	16	41	ديسمبر
<b>Total</b>	<b>2,385</b>	<b>660</b>	<b>1,725</b>	<b>1,629</b>	<b>359</b>	<b>1,270</b>	<b>756</b>	<b>301</b>	<b>455</b>	<b>المجموع</b>

جدول رقم (3)



الوفيات المسجلة حسب النوع والشهر  
REGISTERED DEATHS BY GENDER AND MONTH  
2018



شكل رقم (9) : Graph No. (9)



الوفيات المسجلة حسب الجنسية والنوع والعمر  
REGISTERED DEATHS BY NATIONALITY, GENDER AND AGE  
2018

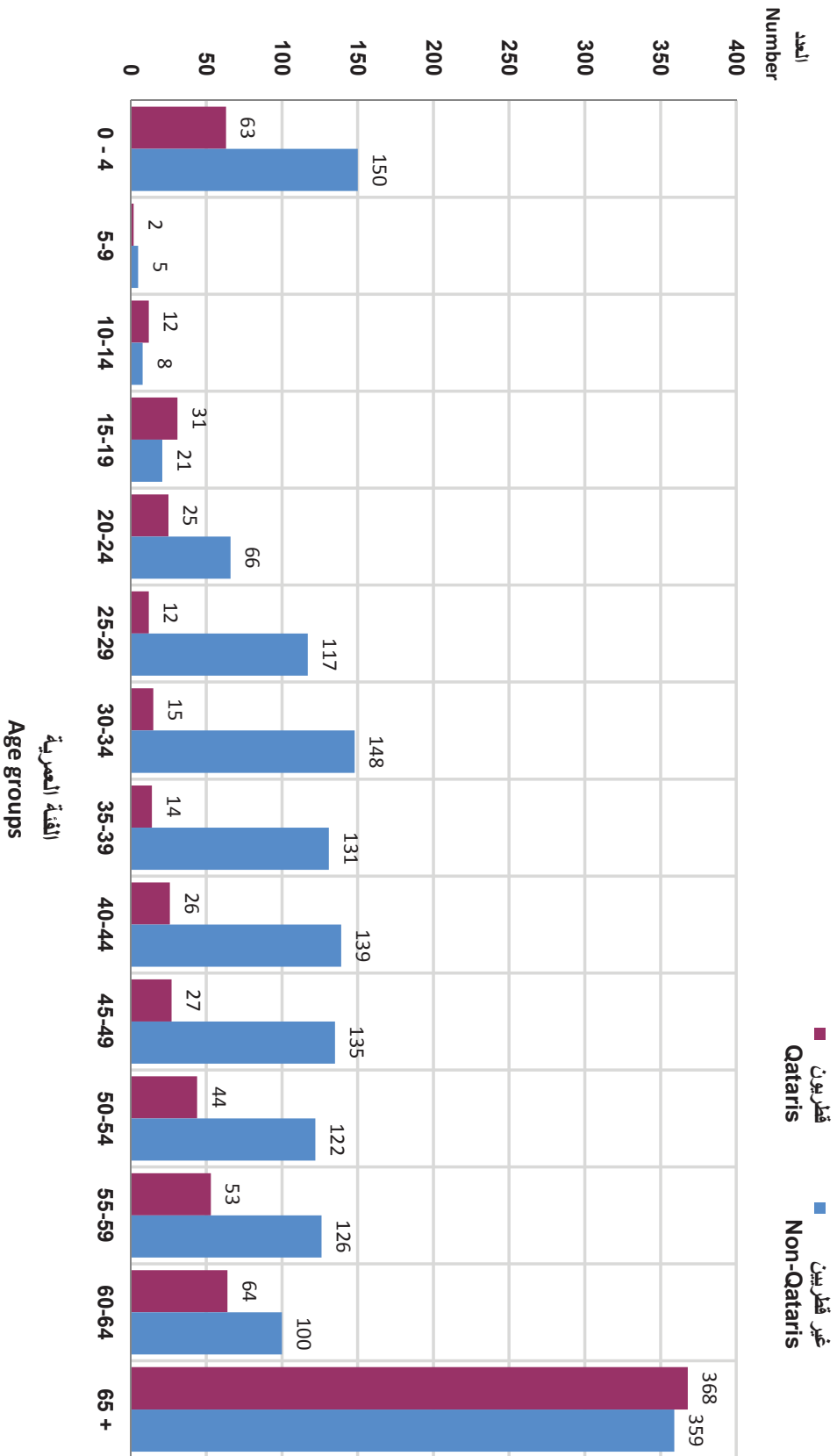
Table No. (4)

جدول رقم (4)

Nationality & Gender Age (in Years)	Total المجموع		Non-Qataris غير قطريين		Qataris قطريون		الجنسية والنوع العمر (بالسنوات) أقل من عام			
	المجموع Total	إناث Females	ذكور Males	المجموع Total	إناث Females	ذكور Males				
Under 1 Year	172	89	83	117	59	58	55	30	25	1
1	19	7	12	14	7	7	5	0	5	1
2	6	4	2	6	4	2	0	0	0	2
3	9	1	8	8	1	7	1	0	1	3
4	7	2	5	5	2	3	2	0	2	4
Total	213	103	110	150	73	77	63	30	33	المجموع
5-9	7	3	4	5	2	3	2	1	1	9-5
10-14	20	12	8	8	5	3	12	7	5	14-10
15-19	52	7	45	21	5	16	31	2	29	19-15
20-24	91	11	80	66	7	59	25	4	21	24-20
25-29	129	14	115	117	12	105	12	2	10	29-25
30-34	163	17	146	148	15	133	15	2	13	34-30
35-39	145	18	127	131	12	119	14	6	8	39-35
40-44	165	19	146	139	7	132	26	12	14	44-40
45-49	162	23	139	135	13	122	27	10	17	49-45
50-54	166	38	128	122	23	99	44	15	29	54-50
55-59	179	39	140	126	21	105	53	18	35	59-55
60-64	164	47	117	100	19	81	64	28	36	64-60
65-69	161	63	98	103	40	63	58	23	35	69-65
70-74	137	55	82	78	29	49	59	26	33	74-70
75-79	149	69	80	61	24	37	88	45	43	79-75
80-84	132	60	72	56	24	32	76	36	40	84-80
85-89	88	36	52	37	18	19	51	18	33	89-85
90-94	40	14	26	15	5	10	25	9	16	94-90
95 +	20	12	8	9	5	4	11	7	4	95+
Not Stated	2	0	2	2	0	2	0	0	0	غير مبين
Grand Total	2,385	660	1,725	1,629	359	1,270	756	301	455	المجموع الكلي



الوفيات المسجلة حسب الجنسية والفاات العمرية  
 REGISTERED DEATHS BY NATIONALITY AND AGE GROUPS  
 ٢٠١٨



شكل رقم (10) Graph No.



الوفيات المسجلة للقطريين حسب مكان الوفاة والنوع والفئات العمرية

REGISTERED QATARI DEATHS BY PLACE OF DEATH, GENDER AND AGE GROUPS  
2018

Table No. (5)

جدول رقم (٥)

Place of Death & Gender	Total المجموع				Outside Country خارج الدولة			Inside Country داخل الدولة			مكان الوفاة والنوع الفئات العمرية			
	المجموع Total	نسبة الإناث % Females	إناث Females	نسبة الذكور % Males	ذكور Males	%	المجموع Total	إناث Females	ذكور Males	%		المجموع Total	إناث Females	ذكور Males
Under 1 Year	55	54.5	30	45.5	25	1.8	1	0	1	98.2	54	30	24	٤ - ١
1-4	8	0.0	0	100.0	8	0.0	0	0	0	100.0	8	0	8	٤ - ١
5-9	2	50.0	1	50.0	1	50.0	1	0	1	50.0	1	1	0	٤ - ٥
10-14	12	58.3	7	41.7	5	8.3	1	1	0	91.7	11	6	5	١٤ - ١٥
15-19	31	6.5	2	93.5	29	6.5	2	2	0	93.5	29	0	29	١٩ - ٢٥
20-24	25	16.0	4	84.0	21	8.0	2	1	1	92.0	23	3	20	٢٤ - ٢٥
25-29	12	16.7	2	83.3	10	0.0	0	0	0	100.0	12	2	10	٢٩ - ٢٥
30-34	15	13.3	2	86.7	13	26.7	4	0	4	73.3	11	2	9	٣٤ - ٣٥
35-39	14	42.9	6	57.1	8	21.4	3	1	2	78.6	11	5	6	٣٩ - ٣٥
40-44	26	46.2	12	53.8	14	30.8	8	5	3	69.2	18	7	11	٤٤ - ٤٥
45-49	27	37.0	10	63.0	17	18.5	5	1	4	81.5	22	9	13	٤٩ - ٤٥
50-54	44	34.1	15	65.9	29	18.2	8	2	6	81.8	36	13	23	٥٤ - ٥٥
55-59	53	34.0	18	66.0	35	28.3	15	5	10	71.7	38	13	25	٥٩ - ٥٥
60-64	64	43.8	28	56.3	36	21.9	14	6	8	78.1	50	22	28	٦٤ - ٦٥
65-69	58	39.7	23	60.3	35	20.7	12	6	6	79.3	46	17	29	٦٩ - ٦٥
70-74	59	44.1	26	55.9	33	16.9	10	2	8	83.1	49	24	25	٧٤ - ٧٥
75-79	88	51.1	45	48.9	43	17.0	15	8	7	83.0	73	37	36	٧٩ - ٧٥
80-84	76	47.4	36	52.6	40	3.9	3	1	2	96.1	73	35	38	٨٤ - ٨٥
85+	87	39.1	34	60.9	53	8.0	7	3	4	92.0	80	31	49	٨٥ +
Total	756	39.8	301	60.2	455	14.7	111	44	67	85.3	645	257	388	المجموع



الوفيات المسجلة للقطريين حسب النوع ومكان الوفاة  
REGISTERED QATARI DEATHS BY GENDER  
AND PLACE OF DEATH  
2018

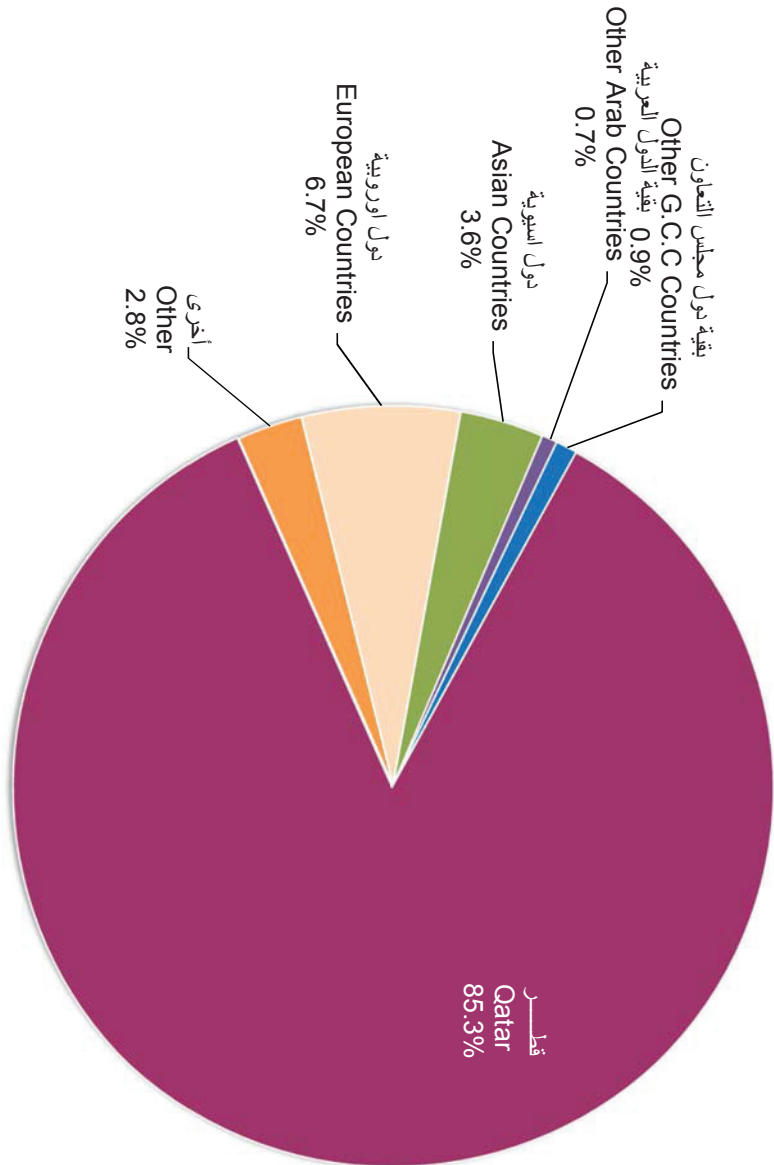
Table No. (6)

جدول رقم (٦)

Place of Death	Gender	المجموع Total	إناث Females	ذكور Males	النوع مكان الوفاة
Qatar		645	257	388	قطر
Other G.C.C Countries		7	1	6	بقية دول مجلس التعاون
Other Arab Countries		5	0	5	بقية الدول العربية
Asian Countries		27	7	20	دول اسيوية
European Countries		51	26	25	دول اوروبية
Others		21	10	11	أخرى
Total		756	301	455	المجموع



الوفيات المسجلة للقطريين حسب مكان الوفاة  
REGISTERED QATARI DEATHS BY PLACE OF DEATH  
2018



شكل رقم (11) Graph No.





الوفيات المسجلة حسب الجنسية والنوع وأحاد العمر  
REGISTERED DEATHS BY NATIONALITY, GENDER  
AND SINGLE YEAR OF AGE  
2018

Table No. (7)

جدول رقم (٧)

Nationality & Gender Single Year of Age	المجموع Total			غير قطريين Non-Qataris			قطريون Qataris			الجنسية والنوع أحاد العمر
	المجموع Total	إناث Females	ذكور Males	المجموع Total	إناث Females	ذكور Males	المجموع Total	إناث Females	ذكور Males	
Under 1 Year	172	89	83	117	59	58	55	30	25	أقل من عام
1	19	7	12	14	7	7	5	0	5	١
2	6	4	2	6	4	2	0	0	0	٢
3	9	1	8	8	1	7	1	0	1	٣
4	7	2	5	5	2	3	2	0	2	٤
5	1	0	1	1	0	1	0	0	0	٥
6	2	0	2	2	0	2	0	0	0	٦
7	1	0	1	0	0	0	1	0	1	٧
8	1	1	0	1	1	0	0	0	0	٨
9	2	2	0	1	1	0	1	1	0	٩
10	4	3	1	2	1	1	2	2	0	١٠
11	3	3	0	2	2	0	1	1	0	١١
12	5	2	3	1	0	1	4	2	2	١٢
13	5	4	1	3	2	1	2	2	0	١٣
14	3	0	3	0	0	0	3	0	3	١٤
15	2	1	1	1	1	0	1	0	1	١٥
16	9	1	8	5	1	4	4	0	4	١٦
17	16	3	13	4	2	2	12	1	11	١٧
18	10	0	10	2	0	2	8	0	8	١٨
19	15	2	13	9	1	8	6	1	5	١٩
20	11	1	10	5	0	5	6	1	5	٢٠
21	17	3	14	14	2	12	3	1	2	٢١
22	14	1	13	10	0	10	4	1	3	٢٢
23	25	3	22	22	3	19	3	0	3	٢٣
24	24	3	21	15	2	13	9	1	8	٢٤
25	21	3	18	17	2	15	4	1	3	٢٥
26	22	2	20	21	2	19	1	0	1	٢٦
27	25	2	23	22	2	20	3	0	3	٢٧
28	37	3	34	33	2	31	4	1	3	٢٨
29	24	4	20	24	4	20	0	0	0	٢٩
30	41	2	39	36	2	34	5	0	5	٣٠
31	28	4	24	26	3	23	2	1	1	٣١
32	22	1	21	22	1	21	0	0	0	٣٢
33	37	6	31	30	5	25	7	1	6	٣٣



الوفيات المسجلة حسب الجنسية والنوع وأحاد العمر  
REGISTERED DEATHS BY NATIONALITY, GENDER  
AND SINGLE YEAR OF AGE

2018

Table No. (7)

جدول رقم (٧)

Nationality & Gender Single Year of Age	المجموع Total			غير قطريين Non-Qataris			قطريون Qataris			الجنسية والنوع آحاد العمر
	المجموع Total	إناث Females	ذكور Males	المجموع Total	إناث Females	ذكور Males	المجموع Total	إناث Females	ذكور Males	
34	35	4	31	34	4	30	1	0	1	٣٤
35	26	4	22	24	3	21	2	1	1	٣٥
36	36	3	33	33	2	31	3	1	2	٣٦
37	31	0	31	28	0	28	3	0	3	٣٧
38	30	5	25	27	3	24	3	2	1	٣٨
39	22	6	16	19	4	15	3	2	1	٣٩
40	42	2	40	36	1	35	6	1	5	٤٠
41	24	2	22	22	1	21	2	1	1	٤١
42	43	5	38	37	3	34	6	2	4	٤٢
43	23	4	19	18	1	17	5	3	2	٤٣
44	33	6	27	26	1	25	7	5	2	٤٤
45	24	3	21	22	3	19	2	0	2	٤٥
46	28	5	23	19	0	19	9	5	4	٤٦
47	34	7	27	30	5	25	4	2	2	٤٧
48	41	5	36	34	4	30	7	1	6	٤٨
49	35	3	32	30	1	29	5	2	3	٤٩
50	34	6	28	24	3	21	10	3	7	٥٠
51	33	4	29	26	3	23	7	1	6	٥١
52	37	10	27	24	5	19	13	5	8	٥٢
53	31	10	21	27	7	20	4	3	1	٥٣
54	31	8	23	21	5	16	10	3	7	٥٤
55	35	6	29	24	3	21	11	3	8	٥٥
56	41	7	34	35	6	29	6	1	5	٥٦
57	30	6	24	16	2	14	14	4	10	٥٧
58	40	10	30	28	5	23	12	5	7	٥٨
59	33	10	23	23	5	18	10	5	5	٥٩
60	35	6	29	24	3	21	11	3	8	٦٠
61	25	8	17	18	3	15	7	5	2	٦١
62	34	12	22	21	6	15	13	6	7	٦٢
63	35	13	22	18	5	13	17	8	9	٦٣
64	35	8	27	19	2	17	16	6	10	٦٤
65	34	13	21	25	10	15	9	3	6	٦٥
66	39	19	20	26	13	13	13	6	7	٦٦
67	27	11	16	16	7	9	11	4	7	٦٧



الوفيات المسجلة حسب الجنسية والنوع وأحاد العمر  
REGISTERED DEATHS BY NATIONALITY, GENDER  
AND SINGLE YEAR OF AGE

2018

Table No. (7)

جدول رقم (٧)

Nationality & Gender Single Year of Age	المجموع Total			غير قطريين Non-Qataris			قطريون Qataris			الجنسية والنوع أحاد العمر
	المجموع Total	إناث Females	ذكور Males	المجموع Total	إناث Females	ذكور Males	المجموع Total	إناث Females	ذكور Males	
68	33	11	22	19	5	14	14	6	8	٦٨
69	28	9	19	17	5	12	11	4	7	٦٩
70	27	9	18	16	7	9	11	2	9	٧٠
71	19	6	13	13	5	8	6	1	5	٧١
72	36	19	17	19	7	12	17	12	5	٧٢
73	26	14	12	14	6	8	12	8	4	٧٣
74	29	7	22	16	4	12	13	3	10	٧٤
75	30	11	19	13	2	11	17	9	8	٧٥
76	25	12	13	7	4	3	18	8	10	٧٦
77	26	14	12	11	6	5	15	8	7	٧٧
78	40	21	19	16	9	7	24	12	12	٧٨
79	28	11	17	14	3	11	14	8	6	٧٩
80	34	17	17	21	9	12	13	8	5	٨٠
81	24	14	10	7	2	5	17	12	5	٨١
82	21	9	12	6	2	4	15	7	8	٨٢
83	28	9	19	11	4	7	17	5	12	٨٣
84	25	11	14	11	7	4	14	4	10	٨٤
85	16	8	8	8	4	4	8	4	4	٨٥
86	22	6	16	7	3	4	15	3	12	٨٦
87	18	8	10	8	2	6	10	6	4	٨٧
88	19	11	8	10	7	3	9	4	5	٨٨
89	13	3	10	4	2	2	9	1	8	٨٩
90	12	4	8	6	2	4	6	2	4	٩٠
91	10	4	6	3	1	2	7	3	4	٩١
92	6	3	3	1	1	0	5	2	3	٩٢
93	6	0	6	3	0	3	3	0	3	٩٣
94	6	3	3	2	1	1	4	2	2	٩٤
95 +	20	12	8	9	5	4	11	7	4	+ ٩٥
Not Stated	2	0	2	2	0	2	0	0	0	غير مبين
Total	2,385	660	1,725	1,629	359	1,270	756	301	455	المجموع



الوفيات المسجلة (١٥ سنة فأكثر) حسب الحالة الزوجية والنوع والفئات العمرية  
**REGISTERED DEATHS (15 YEARS OLD AND OVER) BY MARITAL STATUS,  
 GENDER AND AGE GROUPS**  
**2018**

قطريون QATARIS

Table No. (8-1)

جدول رقم (٨-١)

Age Groups (in Years)	Gender	الحالة الزوجية Marital Status						النوع	الفئات العمرية (بالسنوات)
		المجموع Total	غير مبين Not Stated	أرمل Widowed	مطلق Divorced	متزوج Married	لم يتزوج Never Married		
15 - 19	Males	29	1	0	0	0	28	ذكور	١٩ - ١٥
	Females	2	0	0	0	0	2	إناث	
	Total	31	1	0	0	0	30	المجموع	
20 - 24	Males	21	0	0	0	2	19	ذكور	٢٤ - ٢٠
	Females	4	0	0	1	0	3	إناث	
	Total	25	0	0	1	2	22	المجموع	
25 - 29	Males	10	0	0	1	4	5	ذكور	٢٩ - ٢٥
	Females	2	0	0	0	1	1	إناث	
	Total	12	0	0	1	5	6	المجموع	
30 - 34	Males	13	0	0	0	6	7	ذكور	٣٤ - ٣٠
	Females	2	0	0	0	0	2	إناث	
	Total	15	0	0	0	6	9	المجموع	
35 - 39	Males	8	0	0	1	5	2	ذكور	٣٩ - ٣٥
	Females	6	0	0	0	4	2	إناث	
	Total	14	0	0	1	9	4	المجموع	
40 - 44	Males	14	0	0	2	5	7	ذكور	٤٤ - ٤٠
	Females	12	0	0	0	9	3	إناث	
	Total	26	0	0	2	14	10	المجموع	
45 - 49	Males	17	0	0	2	12	3	ذكور	٤٩ - ٤٥
	Females	10	0	0	1	8	1	إناث	
	Total	27	0	0	3	20	4	المجموع	
50 - 54	Males	29	0	1	4	21	3	ذكور	٥٤ - ٥٠
	Females	15	0	0	2	11	2	إناث	
	Total	44	0	1	6	32	5	المجموع	
55 - 59	Males	35	1	0	4	28	2	ذكور	٥٩ - ٥٥
	Females	18	0	2	4	11	1	إناث	
	Total	53	1	2	8	39	3	المجموع	
60 - 64	Males	36	0	0	2	33	1	ذكور	٦٤ - ٦٠
	Females	28	0	6	1	20	1	إناث	
	Total	64	0	6	3	53	2	المجموع	
65 - 69	Males	35	0	0	2	33	0	ذكور	٦٩ - ٦٥
	Females	23	0	3	3	16	1	إناث	
	Total	58	0	3	5	49	1	المجموع	
70 - 74	Males	33	0	0	0	32	1	ذكور	٧٤ - ٧٠
	Females	26	0	9	1	16	0	إناث	
	Total	59	0	9	1	48	1	المجموع	
75 - 79	Males	43	0	1	2	40	0	ذكور	٧٩ - ٧٥
	Females	45	0	22	0	23	0	إناث	
	Total	88	0	23	2	63	0	المجموع	
80 - 84	Males	40	1	0	0	38	1	ذكور	٨٤ - ٨٠
	Females	36	2	20	3	11	0	إناث	
	Total	76	3	20	3	49	1	المجموع	



الوفيات المسجلة (١٥ سنة فأكثر) حسب الحالة الزوجية والنوع والفئات العمرية  
**REGISTERED DEATHS (15 YEARS OLD AND OVER) BY MARITAL STATUS,  
 GENDER AND AGE GROUPS**  
**2018**

قطريون QATARIS

Table No. (8-1)

جدول رقم (٨-١)

Age Groups (in Years)	Gender	الحالة الزوجية Marital Status						النوع	الفئات العمرية (بالسنوات)
		المجموع Total	غير مبيّن Not Stated	أرمل Widowed	مطلق Divorced	متزوج Married	لم يتزوج Never Married		
85 - 89	Males	33	0	1	1	31	0	ذكور	٨٥ - ٨٩
	Females	18	0	8	2	8	0	إناث	
	Total	51	0	9	3	39	0	المجموع	
90 - 94	Males	16	0	0	0	16	0	ذكور	٩٠ - ٩٤
	Females	9	1	2	1	5	0	إناث	
	Total	25	1	2	1	21	0	المجموع	
95 +	Males	4	1	0	0	3	0	ذكور	٩٥ +
	Females	7	0	3	0	4	0	إناث	
	Total	11	1	3	0	7	0	المجموع	
Not Stated	Males	0	0	0	0	0	0	ذكور	غير مبيّن
	Females	0	0	0	0	0	0	إناث	
	Total	0	0	0	0	0	0	المجموع	
Total	Males	416	4	3	21	309	79	ذكور	المجموع
	Females	263	3	75	19	147	19	إناث	
	Total	679	7	78	40	456	98	المجموع	



الوفيات المسجلة (١٥ سنة فأكثر) حسب الحالة الزوجية والنوع والفئات العمرية  
**REGISTERED DEATHS (15 YEARS OLD AND OVER) BY MARITAL STATUS,  
 GENDER AND AGE GROUPS**  
 2018

غير قطريين NON-QATARIS

Table No. (8-2)

جدول رقم (٢-٨)

Age Groups (in Years)	Gender	Marital Status الحالة الزوجية						النوع	الفئات العمرية (بالسنوات)
		المجموع Total	غير مبين Not Stated	أرمل Widowed	مطلق Divorced	متزوج Married	لم يتزوج Never Married		
15 - 19	Males	16	2	0	0	1	13	ذكور	١٩ - ١٥
	Females	5	0	0	0	0	5	إناث	
	Total	21	2	0	0	1	18	المجموع	
20 - 24	Males	59	5	0	0	9	45	ذكور	٢٤ - ٢٠
	Females	7	0	0	0	2	5	إناث	
	Total	66	5	0	0	11	50	المجموع	
25 - 29	Males	105	11	0	0	36	58	ذكور	٢٩ - ٢٥
	Females	12	0	0	0	5	7	إناث	
	Total	117	11	0	0	41	65	المجموع	
30 - 34	Males	133	9	0	0	77	47	ذكور	٣٤ - ٣٠
	Females	15	0	0	1	7	7	إناث	
	Total	148	9	0	1	84	54	المجموع	
35 - 39	Males	119	7	0	0	73	39	ذكور	٣٩ - ٣٥
	Females	12	1	0	0	9	2	إناث	
	Total	131	8	0	0	82	41	المجموع	
40 - 44	Males	132	5	0	1	89	37	ذكور	٤٤ - ٤٠
	Females	7	0	0	0	6	1	إناث	
	Total	139	5	0	1	95	38	المجموع	
45 - 49	Males	122	5	0	0	88	29	ذكور	٤٩ - ٤٥
	Females	13	0	0	1	11	1	إناث	
	Total	135	5	0	1	99	30	المجموع	
50 - 54	Males	99	4	0	0	73	22	ذكور	٥٤ - ٥٠
	Females	23	0	1	0	21	1	إناث	
	Total	122	4	1	0	94	23	المجموع	
55 - 59	Males	105	3	0	0	90	12	ذكور	٥٩ - ٥٥
	Females	21	1	0	1	18	1	إناث	
	Total	126	4	0	1	108	13	المجموع	
60 - 64	Males	81	0	0	0	74	7	ذكور	٦٤ - ٦٠
	Females	19	1	1	0	15	2	إناث	
	Total	100	1	1	0	89	9	المجموع	
65 - 69	Males	63	0	0	0	61	2	ذكور	٦٩ - ٦٥
	Females	40	2	6	0	31	1	إناث	
	Total	103	2	6	0	92	3	المجموع	
70 - 74	Males	49	1	0	1	47	0	ذكور	٧٤ - ٧٠
	Females	29	0	8	0	20	1	إناث	
	Total	78	1	8	1	67	1	المجموع	
75 - 79	Males	37	0	1	0	34	2	ذكور	٧٩ - ٧٥
	Females	24	1	6	0	16	1	إناث	
	Total	61	1	7	0	50	3	المجموع	
80 - 84	Males	32	1	1	0	29	1	ذكور	٨٤ - ٨٠
	Females	24	2	7	0	15	0	إناث	
	Total	56	3	8	0	44	1	المجموع	



الوفيات المسجلة (١٥ سنة فأكثر) حسب الحالة الزوجية والنوع والفئات العمرية  
**REGISTERED DEATHS (15 YEARS OLD AND OVER) BY MARITAL STATUS,  
 GENDER AND AGE GROUPS  
 2018**

غير قطريين NON-QATARIS

Table No. (8-2)

جدول رقم (٢-٨)

Age Groups (in Years)	Gender	Marital Status الحالة الزوجية						النوع	الفئات العمرية (بالسنوات)
		المجموع Total	غير مبين Not Stated	أرمل Widowed	مطلق Divorced	متزوج Married	لم يتزوج Never Married		
85 - 89	Males	19	0	0	0	18	1	ذكور	٨٥ - ٨٩
	Females	18	0	4	0	14	0	إناث	
	Total	37	0	4	0	32	1	المجموع	
90 - 94	Males	10	1	1	0	7	1	ذكور	٩٠ - ٩٤
	Females	5	0	1	1	3	0	إناث	
	Total	15	1	2	1	10	1	المجموع	
95 +	Males	4	0	0	0	4	0	ذكور	٩٥ +
	Females	5	0	3	1	1	0	إناث	
	Total	9	0	3	1	5	0	المجموع	
Not Stated	Males	2	2	0	0	0	0	ذكور	غير مبين
	Females	0	0	0	0	0	0	إناث	
	Total	2	2	0	0	0	0	المجموع	
Total	Males	1,187	56	3	2	810	316	ذكور	المجموع
	Females	279	8	37	5	194	35	إناث	
	Total	1,466	64	40	7	1,004	351	المجموع	



الوفيات المسجلة (١٥ سنة فأكثر) حسب الحالة الزوجية والنوع والفئات العمرية  
**REGISTERED DEATHS (15 YEARS OLD AND OVER) BY MARITAL STATUS,  
 GENDER AND AGE GROUPS  
 2018**  
 المجموع TOTAL

Table No. (8-3)

جدول رقم (٣-٨)

Age Groups (in Years)	Gender	Marital Status الحالة الزوجية						النوع	الفئات العمرية (بالسنوات)
		المجموع Total	غير مبيّن Not Stated	أرمل Widowed	مطلق Divorced	متزوج Married	لم يتزوج Never Married		
15 - 19	Males	45	3	0	0	1	41	ذكور	١٩ - ١٥
	Females	7	0	0	0	0	7	إناث	
	Total	52	3	0	0	1	48	المجموع	
20 - 24	Males	80	5	0	0	11	64	ذكور	٢٤ - ٢٠
	Females	11	0	0	1	2	8	إناث	
	Total	91	5	0	1	13	72	المجموع	
25 - 29	Males	115	11	0	1	40	63	ذكور	٢٩ - ٢٥
	Females	14	0	0	0	6	8	إناث	
	Total	129	11	0	1	46	71	المجموع	
30 - 34	Males	146	9	0	0	83	54	ذكور	٣٤ - ٣٠
	Females	17	0	0	1	7	9	إناث	
	Total	163	9	0	1	90	63	المجموع	
35 - 39	Males	127	7	0	1	78	41	ذكور	٣٩ - ٣٥
	Females	18	1	0	0	13	4	إناث	
	Total	145	8	0	1	91	45	المجموع	
40 - 44	Males	146	5	0	3	94	44	ذكور	٤٤ - ٤٠
	Females	19	0	0	0	15	4	إناث	
	Total	165	5	0	3	109	48	المجموع	
45 - 49	Males	139	5	0	2	100	32	ذكور	٤٩ - ٤٥
	Females	23	0	0	2	19	2	إناث	
	Total	162	5	0	4	119	34	المجموع	
50 - 54	Males	128	4	1	4	94	25	ذكور	٥٤ - ٥٠
	Females	38	0	1	2	32	3	إناث	
	Total	166	4	2	6	126	28	المجموع	
55 - 59	Males	140	4	0	4	118	14	ذكور	٥٩ - ٥٥
	Females	39	1	2	5	29	2	إناث	
	Total	179	5	2	9	147	16	المجموع	
60 - 64	Males	117	0	0	2	107	8	ذكور	٦٤ - ٦٠
	Females	47	1	7	1	35	3	إناث	
	Total	164	1	7	3	142	11	المجموع	
65 - 69	Males	98	0	0	2	94	2	ذكور	٦٩ - ٦٥
	Females	63	2	9	3	47	2	إناث	
	Total	161	2	9	5	141	4	المجموع	
70 - 74	Males	82	1	0	1	79	1	ذكور	٧٤ - ٧٠
	Females	55	0	17	1	36	1	إناث	
	Total	137	1	17	2	115	2	المجموع	
75 - 79	Males	80	0	2	2	74	2	ذكور	٧٩ - ٧٥
	Females	69	1	28	0	39	1	إناث	
	Total	149	1	30	2	113	3	المجموع	
80 - 84	Males	72	2	1	0	67	2	ذكور	٨٤ - ٨٠
	Females	60	4	27	3	26	0	إناث	
	Total	132	6	28	3	93	2	المجموع	





الوفيات المسجلة (١٥ سنة فأكثر) حسب الحالة الزوجية والنوع والفئات العمرية  
**REGISTERED DEATHS (15 YEARS OLD AND OVER) BY MARITAL STATUS,  
 GENDER AND AGE GROUPS  
 2018**

المجموع TOTAL

جدول رقم (٣-٨)

Table No. (8-3)

Age Groups (in Years)	Gender	الحالة الزوجية Marital Status						النوع	الفئات العمرية (بالسنوات)
		المجموع Total	غير مبيّن Not Stated	أرمل Widowed	مطلق Divorced	متزوج Married	لم يتزوج Never Married		
85 - 89	Males	52	0	1	1	49	1	ذكور	٨٩ - ٨٥
	Females	36	0	12	2	22	0	إناث	
	Total	88	0	13	3	71	1	المجموع	
90 - 94	Males	26	1	1	0	23	1	ذكور	٩٤ - ٩٠
	Females	14	1	3	2	8	0	إناث	
	Total	40	2	4	2	31	1	المجموع	
95 +	Males	8	1	0	0	7	0	ذكور	+ ٩٥
	Females	12	0	6	1	5	0	إناث	
	Total	20	1	6	1	12	0	المجموع	
Not Stated	Males	2	2	0	0	0	0	ذكور	غير مبيّن
	Females	0	0	0	0	0	0	إناث	
	Total	2	2	0	0	0	0	المجموع	
Total	Males	1,603	60	6	23	1,119	395	ذكور	المجموع
	Females	542	11	112	24	341	54	إناث	
	Total	2,145	71	118	47	1,460	449	المجموع	



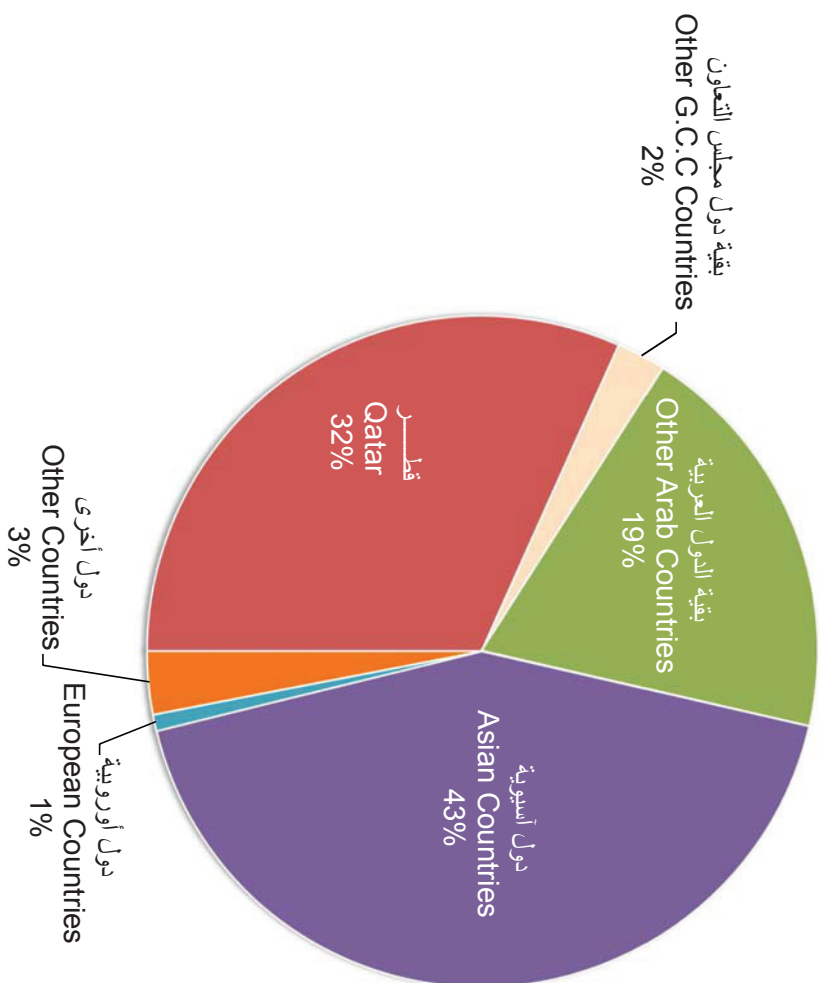
الوفيات المسجلة حسب النوع والجنسية  
REGISTERED DEATHS BY GENDER AND NATIONALITY  
2014 - 2018

جدول رقم (9)

Year & Gender	2018		2017		2016		2015		2014		السنة والنوع الجنسية					
	المجموع Total	إناث Females	ذكور Males	المجموع Total	إناث Females	ذكور Males	المجموع Total	إناث Females	ذكور Males	المجموع Total		إناث Females	ذكور Males			
Qatar	756	301	455	705	280	425	695	263	432	680	283	397	741	302	439	قطر
Other GCC Countries	56	30	26	55	34	21	65	24	41	65	32	33	69	28	41	بقية دول مجلس التعاون
Other Arab Countries	466	178	288	488	144	344	469	153	316	471	143	328	445	152	293	بقية الدول العربية
Asian Countries	1016	129	887	948	146	802	1,010	132	878	1,009	129	880	1,031	140	891	دول آسيوية
European Countries	19	4	15	32	9	23	38	6	32	30	8	22	30	7	23	دول أوروبية
Other Countries	72	18	54	66	12	54	70	22	48	62	16	46	50	11	39	دول أخرى
Total	2,385	660	1725	2,294	625	1,669	2,347	600	1,747	2,317	611	1,706	2,366	640	1,726	المجموع



الوفيات المسجلة حسب الجنسية  
REGISTERED DEATHS BY NATIONALITY  
2018



شكل رقم (12): Graph No.



الوفيات المسجلة (١٥ سنة فأكثر) حسب الفئات العمرية والذوع والمهنة  
REGISTERED DEATHS (15 YEARS AND OVER) BY AGE GROUPS, GENDER AND OCCUPATION  
2018  
قطريون QATARIS

Table No. (10-1)

جدول رقم (١٠-١)

Occupation	Gender	Age Groups (In Years) (بالسنين)											النوع	المهنة				
		المجموع Total	غير مبيّن Not Stated	50+	45-49	40-44	35-39	30-34	25-29	20-24	15-19							
Legislators, Senior Officials And Managers	Males	26	0	24	1	1	0	0	0	0	0	0	0	0	0	0	تفكير	المشغولون وموظفو الإدارة العليا والمديرين
	Females	0	0	0	0	0	0	0	0	0	0	0	0	0	0	0	إناث	
	Total	26	0	24	1	1	0	0	0	0	0	0	0	0	0	0	المجموع	
Professionals	Males	6	0	6	0	0	0	0	0	0	0	0	0	0	0	0	تفكير	الاختصاصيون
	Females	2	0	1	1	0	0	0	0	0	0	0	0	0	0	0	إناث	
	Total	8	0	7	1	0	0	0	0	0	0	0	0	0	0	0	المجموع	
Technicians And Associate Professionals	Males	2	0	2	0	0	0	0	0	0	0	0	0	0	0	0	تفكير	الفنون والاختصاصيون المساعون
	Females	0	0	0	0	0	0	0	0	0	0	0	0	0	0	0	إناث	
	Total	2	0	2	0	0	0	0	0	0	0	0	0	0	0	0	المجموع	
Clerks	Males	87	0	62	7	6	2	7	2	1	0	0	0	0	0	0	تفكير	الكتابة
	Females	19	0	7	3	6	3	0	0	0	0	0	0	0	0	0	إناث	
	Total	106	0	69	10	12	5	7	2	1	0	0	0	0	0	0	المجموع	
Service Workers And Shop And Market Sales Workers	Males	22	0	12	2	1	1	2	1	3	0	0	0	0	0	0	تفكير	العمالون في الخدمات والباعة في المحلات التجارية والأسواق
	Females	0	0	0	0	0	0	0	0	0	0	0	0	0	0	0	إناث	
	Total	22	0	12	2	1	1	2	1	3	0	0	0	0	0	0	المجموع	
Skilled Agricultural And Fishery Workers	Males	0	0	0	0	0	0	0	0	0	0	0	0	0	0	0	تفكير	العمال المهرة في الزراعة وصيد الأسماك
	Females	0	0	0	0	0	0	0	0	0	0	0	0	0	0	0	إناث	
	Total	0	0	0	0	0	0	0	0	0	0	0	0	0	0	0	المجموع	
Craft And Related Trades Workers	Males	0	0	0	0	0	0	0	0	0	0	0	0	0	0	0	تفكير	العمالون في الحرف وما إليها من المهن
	Females	0	0	0	0	0	0	0	0	0	0	0	0	0	0	0	إناث	
	Total	0	0	0	0	0	0	0	0	0	0	0	0	0	0	0	المجموع	
Plant And Machine Operators And Assemblers	Males	0	0	0	0	0	0	0	0	0	0	0	0	0	0	0	تفكير	مشغلون الآلات والمعدات ومجموعها
	Females	0	0	0	0	0	0	0	0	0	0	0	0	0	0	0	إناث	
	Total	0	0	0	0	0	0	0	0	0	0	0	0	0	0	0	المجموع	
Elementary Occupations	Males	2	0	1	0	1	0	0	0	0	0	0	0	0	0	0	تفكير	المهن العادية
	Females	0	0	0	0	0	0	0	0	0	0	0	0	0	0	0	إناث	
	Total	2	0	1	0	1	0	0	0	0	0	0	0	0	0	0	المجموع	
Those Who Have Not Been Classified by Occupation	Male	47	0	24	2	2	2	0	2	7	8	8	8	8	8	8	تفكير	الأفراد الذين لم يصنفوا حسب المهنة
	Female	40	0	37	0	0	1	1	1	0	0	0	0	0	0	0	إناث	
	Total	87	0	61	2	2	3	1	3	7	8	8	8	8	8	8	المجموع	
Total Workers	Males	192	0	131	12	11	5	9	5	11	8	8	8	8	8	8	تفكير	مجموع المشغولون
	Females	61	0	45	4	6	4	1	1	0	0	0	0	0	0	0	إناث	
	Total	253	0	176	16	17	9	10	6	11	8	8	8	8	8	8	المجموع	
No Occupation <sup>(1)</sup>	Males	224	0	173	5	3	3	4	5	10	21	21	21	21	21	21	تفكير	بدون مهنة <sup>(1)</sup>
	Females	202	0	180	6	6	2	1	1	4	2	2	2	2	2	2	إناث	
	Total	426	0	353	11	9	5	5	6	14	23	23	23	23	23	23	المجموع	
Total	Males	416	0	304	17	14	8	13	10	21	29	29	29	29	29	29	تفكير	المجموع
	Females	263	0	225	10	12	6	2	2	4	2	2	2	2	2	2	إناث	
	Total	679	0	529	27	26	14	15	12	25	31	31	31	31	31	31	المجموع	

<sup>(1)</sup> Including mothers who are seeking work and economically non-active. <sup>(١)</sup> تشمل الأمهات اللاتي يبحثن عن عمل وغير النشطات اقتصادياً.



الوفيات المسجلة (١٥ سنة فاكتر) حسب الفئات العمرية والنوع والمهنة  
REGISTERED DEATHS (15 YEARS AND OVER) BY AGE GROUPS, GENDER AND OCCUPATION  
2018  
غير قطريين NON-QATARIS

Table No. (10-2)

جدول رقم (١٠-٢)

Occupation	Gender	Age Groups (In Years) (بالسنوات)											النوع	المهنة	
		المجموع Total	غير مبین Not Stated	50+	45-49	40-44	35-39	30-34	25-29	20-24	15-19				
Legislators, Senior Officials And Managers	Males	40		31	5	0	3	0	0	0	1	0	0	ذكور	المشرفون وموظفو الإدارة العليا والمديرين
	Females	1		0	0	0	0	1	0	0	0	0	إناث		
	Total	41	0	31	5	0	3	1	0	0	1	0	0	المجموع	
Professionals	Males	69		49	6	5	4	5	0	0	0	0	0	ذكور	الاختصاصيون
	Females	6		4	0	0	1	1	0	0	0	0	إناث		
	Total	75	0	53	6	5	5	6	0	0	0	0	0	المجموع	
Technicians And Associate Professionals	Males	78		33	10	16	5	7	5	2	0	0	0	ذكور	القانون والاختصاصيون المساعدون
	Females	1		1	0	0	0	0	0	0	0	0	إناث		
	Total	79	0	34	10	16	5	7	5	2	0	0	0	المجموع	
Clerks	Males	76		54	4	5	6	1	4	2	0	0	0	ذكور	الكتابة
	Females	4		3	0	0	0	0	1	0	0	0	إناث		
	Total	80	0	57	4	5	6	1	5	2	0	0	0	المجموع	
Service Workers And Shop And Market Sales Workers	Males	17		11	1	2	0	0	0	2	1	0	0	ذكور	العاملون في الخدمات والباعة في المحلات التجارية والأسواق
	Females	3		1	0	0	0	1	1	0	0	0	إناث		
	Total	20	0	12	1	2	0	1	1	2	2	0	0	المجموع	
Skilled Agricultural And Fishery Workers	Males	1		1	0	0	0	0	0	0	0	0	0	ذكور	العمال المهرة في الزراعة وصيد الأسماك
	Females	0		0	0	0	0	0	0	0	0	0	إناث		
	Total	1	0	1	0	0	0	0	0	0	0	0	0	المجموع	
Craft And Related Trades Workers	Males	124		38	27	18	15	16	7	3	0	0	0	ذكور	الطوبان في الحرف وما إليها من المهن
	Females	0		0	0	0	0	0	0	0	0	0	إناث		
	Total	124	0	38	27	18	15	16	7	3	0	0	0	المجموع	
Plant And Machine Operators And Assemblers	Males	132		66	15	14	14	18	4	1	0	0	0	ذكور	مشغلون الآلات والمعدات ومجموعها
	Females	0		0	0	0	0	0	0	0	0	0	إناث		
	Total	132	0	66	15	14	14	18	4	1	0	0	0	المجموع	
Elementary Occupations	Males	214		95	22	30	22	18	21	6	0	0	0	ذكور	المهن العادية
	Females	13		7	3	1	0	2	0	0	0	0	إناث		
	Total	227	0	102	25	31	22	20	21	6	0	0	0	المجموع	
Those Who Have Not Been Classified by Occupation	Male	385		86	32	42	50	67	60	38	8	3	0	ذكور	الأفراد الذين لم يصنفوا حسب المهنة
	Female	65		41	2	2	5	2	8	2	2	3	3	إناث	
	Total	450	2	127	34	44	55	69	68	40	11	11	6	المجموع	
Total Workers	Males	1,136		464	122	132	119	132	101	55	9	3	0	ذكور	مجموع المشتغلين
	Females	93		57	5	3	6	7	10	2	3	3	3	إناث	
	Total	1,229	2	521	127	135	125	139	111	57	12	6	3	المجموع	
No Occupation <sup>(1)</sup>	Males	51		35	0	0	0	1	4	4	7	2	0	ذكور	بدون مهنة <sup>(١)</sup>
	Females	186		151	8	4	6	8	2	5	2	2	2	إناث	
	Total	237	0	186	8	4	6	9	6	9	9	9	4	المجموع	
Total	Males	1,187		499	122	132	119	133	105	59	16	5	0	ذكور	المجموع
	Females	279		208	13	7	12	15	12	7	5	5	5	إناث	
	Total	1,466	2	707	135	139	131	148	117	66	21	10	5	المجموع	

(1) Including mothers who are seeking work and economically non-active.

(١) تشمل الأمهات التي يبحث عن عمل وغير النشطات اقتصادياً.



الوفيات المسجلة (١٥ سنة فأكثر) حسب الفئات العمرية والنوع والمهنة

REGISTERED DEATHS (15 YEARS AND OVER) BY AGE GROUPS, GENDER AND OCCUPATION

2018

TOTAL المجموع الكلي

جدول رقم (٣-١٠)

Table No. (10-3)

Occupation	Gender	المجموع Total	غير مبين Not Stated	Age Groups (in Years) (بالسنوات)										النوع	المهنة
				50+	45-49	40-44	35-39	30-34	25-29	20-24	15-19				
Legislators, Senior Officials And Managers	Males	66	0	55	6	1	3	0	0	1	0	0	0	ذكور	المشرفون وموظفو الإدارة العليا والمديرون
	Females	1	0	0	0	0	0	1	0	0	0	0	0	إناث	
	Total	67	0	55	6	1	3	0	1	0	1	0	0	المجموع	
Professionals	Males	75	0	55	6	5	4	5	0	0	0	0	0	ذكور	الاختصاصيون
	Females	8	0	5	1	0	1	1	0	0	0	0	0	إناث	
	Total	83	0	60	7	5	5	6	0	0	0	0	0	المجموع	
Technicians And Associate Professionals	Males	80	0	35	10	16	5	7	7	5	2	0	0	ذكور	الفنيون والاختصاصيون المساعدون
	Females	1	0	1	0	0	0	0	0	0	0	0	0	إناث	
	Total	81	0	36	10	16	5	7	7	5	2	0	0	المجموع	
Clerks	Males	163	0	116	11	11	8	8	6	6	3	0	0	ذكور	الكتبية
	Females	23	0	10	3	6	3	0	0	1	0	0	0	إناث	
	Total	186	0	126	14	17	11	8	7	7	3	0	0	المجموع	
Service Workers And Shop And Market Sales Workers	Males	39	0	23	3	3	1	1	2	1	5	1	1	ذكور	العاملون في الخدمات والبيع في المحلات التجارية والأسواق
	Females	3	0	1	0	0	0	1	1	0	0	0	0	إناث	
	Total	42	0	24	3	3	1	1	3	2	1	5	1	المجموع	
Skilled Agricultural And Fishery Workers	Males	1	0	1	0	0	0	0	0	0	0	0	0	ذكور	العاملون في الزراعة وصيد الأسماك
	Females	0	0	0	0	0	0	0	0	0	0	0	0	إناث	
	Total	1	0	1	0	0	0	0	0	0	0	0	0	المجموع	
Craft And Related Trades Workers	Males	124	0	38	27	18	15	16	7	7	3	0	0	ذكور	العاملون في الحرف وما إليها من المهن
	Females	0	0	0	0	0	0	0	0	0	0	0	0	إناث	
	Total	124	0	38	27	18	15	16	7	7	3	0	0	المجموع	
Plant And Machine Operators And Assemblers	Males	132	0	66	15	14	14	18	4	4	1	0	0	ذكور	مشغل الآلات والمعدات ومجموعها
	Females	0	0	0	0	0	0	0	0	0	0	0	0	إناث	
	Total	132	0	66	15	14	14	18	4	4	1	0	0	المجموع	
Elementary Occupations	Males	216	0	96	22	31	22	18	21	21	6	0	0	ذكور	المهن العادية
	Females	13	0	7	3	1	0	2	0	0	0	0	0	إناث	
	Total	229	0	103	25	32	22	20	21	21	6	0	0	المجموع	
Those Who Have Not Been Classified by Occupation	Male	432	2	110	34	44	52	67	62	45	47	16	16	ذكور	الأفراد الذين لم يصنفوا حسب المهنة
	Female	105	0	78	2	2	6	3	9	2	2	3	3	إناث	
	Total	537	2	188	36	46	58	70	71	47	47	19	19	المجموع	
Total Workers	Males	1,328	2	595	134	143	124	141	106	66	17	17	17	ذكور	مجموع المشتغلين
	Females	154	0	102	9	9	10	8	11	2	3	3	3	إناث	
	Total	1,482	2	697	143	152	134	149	117	68	20	20	20	المجموع	
No Occupation (1)	Males	275	0	208	5	3	3	5	9	14	28	45	45	ذكور	بدون مهنة (1)
	Females	388	0	331	14	10	8	9	3	9	4	7	7	إناث	
	Total	663	0	539	19	13	11	14	12	23	32	52	52	المجموع	
Grand Total	Males	1,603	2	803	139	146	127	146	115	80	45	45	45	ذكور	المجموع
	Females	542	0	433	23	19	18	17	14	11	7	7	7	إناث	
	Total	2,145	2	1,236	162	165	145	163	129	91	52	52	52	المجموع	

(1) Including mothers who are seeking work and economically non-active.

(1) تشمل الأمهات اللاتي يبحثن عن عمل وغير المشتغلين اقتصادياً.



الوفيات المسجلة حسب الجنسية والنوع وسبب الوفاة (المراجعة العاشرة القائمة الاساسية)  
REGISTERED DEATHS BY NATIONALITY, GENDER AND CAUSE OF DEATH (ICD 10 BASIC LIST)  
2018

Table No. (11)

جدول رقم (11)

Cause of Death	Nationality & Gender	المجموع Total		غير قطريين Non-Qataris		قطريون Qataris		الجنسية و النوع	سبب الوفاة			
		المجموع Total	إناث Females	ذكور Males	المجموع Total	إناث Females	ذكور Males			المجموع Total	إناث Females	ذكور Males
(A00 - B99)	Certain Infectious and Parasitic Diseases	59	17	42	37	9	28	22	8	14	امراض معدية وطفلية معينة	(A00 - B99)
(C00 - D48)	Neoplasms	360	149	211	226	87	139	134	62	72	الأورام	(C00 - D48)
(D50 - D89)	Diseases of the Blood & Blood Forming Organs & Certain Disorders Involving the Immune Mechanism	22	8	14	16	6	10	6	2	4	امراض الدم واضعائه تكوين الدم واضطرابات معينة تشمل اضطرابات المناعة	(D50 - D89)
(E00 - E90)	Endocrine Nutritional & Metabolic Diseases	138	50	88	68	23	45	70	27	43	امراض الغدد الصماء والغدية والتغذية والغثاسي	(E00 - F90)
(G00 - G99)	Diseases of the Nervous System	42	11	31	27	8	19	15	3	12	امراض الجهاز العصبي	(G00 - G99)
(I00 - I99)	Diseases of the Circulatory System	789	185	604	561	90	471	228	95	133	امراض الجهاز الدوري	(I00 - I99)
(J00 - J99)	Diseases of the Respiratory System	263	61	202	170	28	142	93	33	60	امراض الجهاز التنفسي	(J00 - J99)
(K00 - K93)	Diseases of the Digestive System	65	26	39	44	15	29	21	11	10	امراض الجهاز الهضمي	(K00 - K93)
(L00 - L99)	Diseases of the Skin and Subcutaneous Tissue	5	2	3	1	1	1	4	2	2	امراض الجلد والتسرع تحت الجلد	(L00 - L99)
(M00 - M99)	Diseases of the Musculoskeletal System and Connective Tissue	2	2	0	2	2	0	0	0	0	امراض الجهاز الهيكلي العضلي والتسرع الضام	(M00 - M99)
(N00 - N99)	Diseases of the Genitourinary System	58	28	30	32	14	18	26	14	12	امراض الجهاز البولي التناسلي	(N00 - N99)
(O00 - O99)	Pregnancy, Childbirth and the Puerperium	1	1	0	1	1	0	0	0	0	الحمل والولادة والتفاس	(O00 - O99)
(P00 - P96)	Certain Conditions Originating in the Perinatal Period	71	39	32	47	26	21	24	13	11	حالات معينة تنبأ في فترة ما حول الولادة	(P00 - P96)
(Q00 - Q99)	Congenital Malformations Deformations & Chromosomal Abnormalities	89	42	47	60	28	32	29	14	15	التشوهات الخلقية والعيقات والشذوذ الكروموسومي	(Q00 - Q99)
(R00 - R99)	Symptoms Signs & Abnormal Clinical Laboratory Findings Not Elsewhere Classified	23	14	9	8	5	3	15	9	6	اعراض وعلامات نتائج اكلينيكية معينة غير عادية وغير مصنفة في مكان اخر	(R00 - R99)
(V01 - Y98)	External Causes of Morbidity and Mortality	397	25	372	328	17	311	69	8	61	اسباب خارجية للمرض والوفاة	(V01 - Y98)
(U00 - U85)	Codes for special purposes	1	0	1	1	0	1	0	0	0	رموز لأغراض خاصة	(U00 - U85)
	<b>Total</b>	<b>2,385</b>	<b>660</b>	<b>1,725</b>	<b>1,629</b>	<b>359</b>	<b>1,270</b>	<b>756</b>	<b>301</b>	<b>455</b>	<b>المجموع</b>	









الوفيات حسب الفئات العمرية والبنوع وسبب الوفاة (الدراسة العاشرة القائمة المنفصلة)  
**DEATHS BY AGE GROUPS, GENDER AND CAUSE OF DEATH (ICD-10 DETAIL LIST)**  
 قطر 2018  
 QATARIS 2018

جدول رقم (12-1)

الرمز حسب الرتبة العاشرة ICD-10 Code	Cause of Death	Gender	المجموع Total	غير سبب Unkno whi	85 & +	80-84	75-79	70-74	65-69	60-64	55-59	50-54	45-49	40-44	35-39	30-34	25-29	20-24	15-19	10-14	5-9	<5	النوع	سبب الوفاة	
J40- 47	Chronic lower respiratory diseases	Males Females	3 2	0 0	1 1	0 0	0 0	0 0	0 0	0 0	1 0	0 0	0 0	0 0	0 0	0 0	0 0	0 0	0 0	0 0	0 0	0 0	1 0	تكرر إناث	أمراض الجهاز التنفسي السفلي المزمنة
J00-J06, J30-39, J60-98	Reminder of diseases of the respiratory system	Males Females	17 9	0 0	1 2	1 1	0 1	0 0	0 1	1 0	3 0	0 0	2 0	1 1	1 1	1 0	1 0	2 0	1 0	3 0	1 0	0 0	0 0	تكرر إناث	بقية أمراض الجهاز التنفسي
K25-27	Gastric and duodenal ulcer	Males Females	0 0	0 0	0 0	0 0	0 0	0 0	0 0	0 0	0 0	0 0	0 0	0 0	0 0	0 0	0 0	0 0	0 0	0 0	0 0	0 0	0 0	تكرر إناث	العدوى وقرحة الاثني عشر
K70-76	diseases of the liver	Males Females	3 5	0 0	0 0	0 1	0 1	0 0	1 1	0 2	0 0	0 0	0 0	0 0	0 0	0 0	0 0	0 0	0 0	0 0	0 0	0 0	0 0	تكرر إناث	أمراض الكبد
P00 - P96	Certain conditions originating in the perinatal period	Males Females	11 13	0 0	0 0	0 0	0 0	0 0	0 0	0 0	0 0	0 0	0 0	0 0	0 0	0 0	0 0	0 0	0 0	0 0	0 0	0 0	11 13	تكرر إناث	حالات سمية تنبأ في فترة ما حول الولادة
Q00-99	Congenital malformations, & deformations and chromosomal abnormalities	Males Females	15 14	0 0	0 0	0 0	0 0	0 0	0 0	0 0	0 0	0 0	0 0	1 0	0 0	0 0	0 0	0 0	0 0	0 0	0 0	0 0	14 12	تكرر إناث	التشوهات والعيوب الخلقية، والتشوهات الكروموسومية
R00-099	Symptoms, signs and abnormal clinical and laboratory findings, not elsewhere classified	Males Females	6 9	0 0	1 1	0 0	0 2	0 1	0 0	1 1	1 0	0 0	1 0	0 0	0 0	1 0	0 0	4 0	13 0	23 0	1 0	0 1	0 1	تكرر إناث	الأعراض والعلامات والنتائج السريرية والحلجية غير الطبيعية، وغير مصنفة، في مكان آخر
V01-99	Transport accidents	Males Females	50 5	0 0	1 0	0 0	0 0	0 0	0 0	1 0	0 0	0 1	0 2	1 1	0 0	3 0	0 0	4 0	13 0	23 0	1 0	0 1	1 0	تكرر إناث	حوادث المرور
D00-D48,D65-D89,E00-E07,E15-E34,E80-E88,F01-F09,F20-F99,G04-G25,G31-G98,H00-H93,K00-K22,K28-K66,K80-K92,L00-L98,M00-M99,N17-N98,O95-O97	All other diseases	Females	33	0	4	5	5	4	2	3	0	1	0	1	0	2	0	1	0	1	0	0	3	إناث	جميع الأمراض الأخرى
W00-19	Falls	Males Females	0 0	0 0	0 0	0 0	0 0	0 0	0 0	0 0	0 0	0 0	0 0	0 0	0 0	0 0	0 0	0 0	0 0	0 0	0 0	0 0	0 0	تكرر إناث	السقوط
W65-74	Accidental Drowning/Submersion	Males Females	5 0	0 0	0 0	0 0	0 1	0 0	0 0	0 0	0 0	0 0	1 0	0 0	0 0	0 0	0 0	0 0	0 0	1 0	0 0	0 0	2 0	تكرر إناث	العرق الموضعي
X00-09	Exposure to smoke, fire and flames	Males Females	0 0	0 0	0 0	0 0	0 0	0 0	0 0	0 0	0 0	0 0	0 0	0 0	0 0	0 0	0 0	0 0	0 0	0 0	0 0	0 0	0 0	تكرر إناث	التعرض للدخان والنار والتهب
X40-49	Accidental poisoning by and exposure to noxious substances	Males Females	1 0	0 0	0 0	0 0	0 0	0 0	0 0	0 0	0 0	1 0	0 0	0 0	0 0	0 0	0 0	0 0	0 0	0 0	0 0	0 0	0 0	تكرر إناث	حوادث التسمم والتعرض لمواد سامة
X60-84	Intentional self harm	Males Females	1 0	0 0	0 0	0 0	0 0	0 0	0 0	0 0	0 0	1 0	0 0	0 0	0 0	0 0	0 0	0 0	0 0	0 0	0 0	0 0	0 0	تكرر إناث	إيذاء النفس المتعمد
X85-Y09	Assault	Males Females	1 0	0 0	0 0	0 0	0 0	0 0	0 0	1 0	0 0	0 0	0 0	0 0	1 0	0 0	0 0	0 0	0 0	0 0	0 0	0 0	0 0	تكرر إناث	الإعتداء
W20-W64,W75-W99,X10-X39,X50-X59,Y10-Y89	All other external causes	Males Females	3 2	0 0	0 0	0 2	0 0	0 0	1 0	0 0	0 0	0 0	0 0	0 0	0 0	0 0	0 0	1 0	0 0	1 0	0 0	0 0	0 0	تكرر إناث	كلية الأسباب الخارجية الأخرى
<b>Grand Total</b>		<b>Males Females</b>	<b>455 301</b>	<b>0 0</b>	<b>53 34</b>	<b>40 36</b>	<b>43 45</b>	<b>33 26</b>	<b>35 23</b>	<b>36 28</b>	<b>35 18</b>	<b>29 15</b>	<b>17 10</b>	<b>14 12</b>	<b>8 6</b>	<b>13 2</b>	<b>10 2</b>	<b>21 4</b>	<b>29 2</b>	<b>29 2</b>	<b>5 7</b>	<b>1 1</b>	<b>33 30</b>	<b>تكرر إناث</b>	<b>المجموع الكلي</b>
		<b>Total</b>	<b>756</b>	<b>0</b>	<b>87</b>	<b>76</b>	<b>88</b>	<b>59</b>	<b>58</b>	<b>64</b>	<b>53</b>	<b>44</b>	<b>27</b>	<b>26</b>	<b>14</b>	<b>15</b>	<b>12</b>	<b>25</b>	<b>31</b>	<b>12</b>	<b>2</b>	<b>63</b>	<b>المجموع</b>		

Calculated from Birth and Death registration Section - Ministry Of Public Health.

تم احتسابها من سجلات قسم تسجيل المواليد والوفيات - وزارة الصحة العامة.





الوفيات حسب الفئات العمرية والنوع وسبب الوفاة (المرحلة العاشرة القائمة المفصلة)  
**DEATHS BY AGE GROUPS, GENDER AND CAUSE OF DEATH (ICD-10 DETAIL LIST)**  
 غير قفريين NON-QATARIS  
 2018

جدول رقم (٢-١)

الرمز حسب المراجعة العاشرة ICD-10 Code	Cause of Death	Gender	المجموع Total	غير معين Unkno wn	85 &+	80-84	75-79	70-74	65-69	60-64	55-59	50-54	45-49	40-44	35-39	30-34	25-29	20-24	15-19	10-14	5-9	<5	النوع	اسباب الوفاة			
C61	Malignant neoplasm of prostate	Males	11	0	2	1	0	2	1	3	1	0	1	0	0	0	0	0	0	0	0	0	0	ذكر	ورم خبيث في البروستات		
		Females	0	0	0	0	0	0	0	0	0	0	0	0	0	0	0	0	0	0	0	0	0	0	ذكر	ورم خبيث في البروستات	
C67	Malignant neoplasm of urinary bladder	Males	2	0	0	0	1	1	0	0	0	0	0	0	0	0	0	0	0	0	0	0	0	0	ذكر	ورم خبيث في المثانة البولية	
		Females	0	0	0	0	0	0	0	0	0	0	0	0	0	0	0	0	0	0	0	0	0	0	ذكر	ورم خبيث في المثانة البولية	
C70-C72	Malignant neoplasm of meninges, brain and other parts of central nervous system	Males	6	0	0	1	0	0	1	0	0	0	0	1	0	0	0	0	1	0	0	0	0	1	ذكر	ورم خبيث في السحايا والمخ والجهاز اخرى من الجهاز العصبي المركزي	
		Females	1	0	0	0	0	0	0	0	0	0	0	0	0	0	0	0	0	0	0	0	0	0	ذكر	ورم خبيث في السحايا والمخ والجهاز اخرى من الجهاز العصبي المركزي	
C82-85	Non Hodgkin's lymphoma	Males	2	0	0	0	0	0	0	0	0	0	0	0	1	0	0	0	1	0	0	0	0	0	ذكر	سرطان العنق اللغزوية ما عدا مرض هودجكين	
		Females	2	0	0	0	0	0	0	0	0	1	1	0	0	0	0	0	0	0	0	0	0	0	ذكر	سرطان العنق اللغزوية ما عدا مرض هودجكين	
C90	Multiple myeloma and malignant plasma cell neoplasms	Males	2	0	0	0	0	0	0	0	0	0	0	1	0	0	0	0	0	0	0	0	0	0	ذكر	الورم الخبيث المتعدد والأورام الخبيثة في خلايا البلازما	
		Females	1	0	0	0	0	0	0	0	1	0	0	0	0	0	0	0	0	0	0	0	0	0	ذكر	الورم الخبيث المتعدد والأورام الخبيثة في خلايا البلازما	
C91-C95	Leukemia	Males	18	0	2	0	0	1	1	1	1	1	1	0	3	1	3	3	0	1	0	0	0	0	ذكر	سرطان الدم	
		Females	5	0	0	0	0	0	0	2	0	1	0	0	0	1	0	0	0	0	1	0	0	0	ذكر	سرطان الدم	
C17-C23,24, C26-C31,C37- C41,C44-C49,C51- C52,C57-C60,C62-C66,C68- C69,C73-C81,C88,C96-C97	Remainder of malignant neoplasms	Males	15	0	2	3	1	1	2	1	2	1	2	1	1	0	0	0	0	0	0	0	0	0	ذكر	بقية الأورام الخبيثة	
		Females	10	0	0	1	0	0	1	0	1	1	2	0	1	1	0	0	0	0	1	1	1	1	ذكر	بقية الأورام الخبيثة	
D50-64	Anaemias	Males	4	0	0	0	0	0	0	0	0	0	0	0	1	1	1	1	0	0	0	0	1	0	ذكر	فقر الدم	
		Females	1	0	0	0	0	0	0	0	0	1	0	0	0	0	0	0	0	0	0	0	0	0	ذكر	فقر الدم	
E10-14	Diabetes mellitus	Males	36	0	1	2	3	4	8	4	3	4	3	4	3	1	2	0	0	0	0	0	0	0	ذكر	داء السكري	
		Females	21	0	5	2	1	5	3	1	1	1	1	1	0	0	1	0	0	0	0	0	0	0	ذكر	داء السكري	
G00, G03	Remainder of Diseases of the nervous system	Males	1	0	0	0	0	0	0	0	0	0	0	0	0	0	0	0	1	0	0	0	0	0	ذكر	بقية امراض الجهاز العصبي	
		Females	0	0	0	0	0	0	0	0	0	0	0	0	0	0	0	0	0	0	0	0	0	0	ذكر	بقية امراض الجهاز العصبي	
I00-I09	Chronic rheumatic heart diseases	Males	3	0	0	0	0	0	0	0	0	1	1	1	0	0	0	0	0	0	0	0	0	0	ذكر	امراض القلب الروماتيزمية المزمنة	
		Females	2	0	0	0	0	1	0	0	0	0	0	0	0	1	0	0	0	0	0	0	0	0	ذكر	امراض القلب الروماتيزمية المزمنة	
I10-I14	Hypertensive diseases	Males	28	0	2	1	4	3	1	2	5	2	2	2	3	2	0	0	1	0	0	0	0	0	ذكر	امراض ارتفاع ضغط الدم	
		Females	12	0	1	2	1	4	1	2	5	2	1	1	0	0	1	0	0	0	0	0	0	0	ذكر	امراض ارتفاع ضغط الدم	
I20-I25	Ischaemic heart diseases	Males	168	0	1	2	3	6	12	24	29	24	18	21	13	11	2	2	2	0	0	0	0	0	ذكر	امراض القلب الامكبي	
		Females	22	0	4	3	2	3	3	1	2	1	2	1	0	0	2	0	0	1	0	0	0	0	ذكر	امراض القلب الاخرى	
I26-I51	Other heart diseases	Males	189	0	7	4	4	7	9	13	22	21	31	24	14	16	13	3	1	0	0	0	0	1	ذكر	امراض القلب الاخرى	
		Females	29	0	3	3	5	4	4	3	0	1	0	1	1	1	0	1	0	0	0	0	0	0	ذكر	امراض القلب الاخرى	
I60-69	Cerebrovascular diseases	Males	66	0	3	0	2	4	4	3	7	9	7	6	9	10	2	2	2	0	0	0	0	0	0	ذكر	الامراض القلبية الوعائية
		Females	17	0	2	0	5	0	3	0	0	3	0	0	1	0	0	3	0	0	0	0	0	0	ذكر	الامراض القلبية الوعائية	
I70	Atherosclerosis	Males	0	0	0	0	0	0	0	0	0	0	0	0	0	0	0	0	0	0	0	0	0	0	ذكر	تصلب الشرايين	
		Females	1	0	0	1	0	0	0	0	0	0	0	0	0	0	0	0	0	0	0	0	0	0	ذكر	تصلب الشرايين	
I71-99	Reminder of diseases of the circulatory system	Males	17	0	1	1	0	0	2	2	0	2	0	3	2	2	1	0	1	0	0	0	0	0	ذكر	بقية امراض جهاز الدورة الدموية	
		Females	7	0	1	0	0	3	1	1	0	0	1	0	0	0	0	0	0	0	0	0	0	0	ذكر	بقية امراض جهاز الدورة الدموية	
J09-11	Influenza	Males	3	0	0	0	0	0	1	0	0	0	0	0	0	0	1	0	0	0	0	0	0	0	ذكر	انفلونزا	
		Females	0	0	0	0	0	0	0	0	0	0	0	0	0	0	0	0	0	0	0	0	0	0	ذكر	انفلونزا	
J12-18	Pneumonia	Males	31	0	2	4	3	1	2	2	2	1	1	0	2	3	4	0	0	0	0	0	0	4	ذكر	الالتهاب الرئوي	
		Females	11	0	2	2	0	1	1	0	0	0	0	0	1	0	1	1	2	0	0	0	0	0	ذكر	الالتهاب الرئوي	
J20-22	Other acute lower respiratory infections	Males	0	0	0	0	0	0	0	0	0	0	0	0	0	0	0	0	0	0	0	0	0	0	ذكر	التلحيات الجهاز التنفسي السفلي الحادة الاخرى	
		Females	1	0	0	0	0	0	0	0	0	0	0	0	0	0	0	0	0	0	0	0	0	0	ذكر	التلحيات الجهاز التنفسي السفلي الحادة الاخرى	



**الوفيات حسب الفئات العمرية والنوع وسبب الوفاة (المراجعة المأثرة القائمة المنفصلة)**  
**DEATHS BY AGE GROUPS, GENDER AND CAUSE OF DEATH (ICD-10 DETAIL LIST)**  
**غير قطر بين NON-QATARIS 2018**

جدول رقم (٢٠١٦)

الرمز حسب الواجهة العالمية ICD-10 Code	Cause of Death	Gender	المجموع Total	غير بين Unkno wn	85 & +	80-84	75-79	70-74	65-69	60-64	55-59	50-54	45-49	40-44	35-39	30-34	25-29	20-24	15-19	10-14	5-9	<5	النوع	سبب الوفاة		
J00-47	Chronic lower respiratory diseases	Males Females	6 2	0 0	0 0	0 0	1 0	0 0	0 0	0 0	0 0	0 0	0 0	0 0	0 0	1 1	0 0	0 0	1 0	0 0	1 0	0 0	0 0	ذكور إناث	أمراض الجهاز التنفسي السفلي المزمنة	
J00-J06, J30-39, J60-98	Reminder of diseases of the respiratory system	Males Females	102 14	0 0	2 1	2 0	4 1	5 1	4 2	6 0	6 1	8 1	8 2	17 0	13 0	13 0	12 1	4 0	1 0	1 0	2 1	0 0	2 4	ذكور إناث	بقية أمراض الجهاز التنفسي	
K25-27	Gastric and duodenal ulcer	Males Females	1 0	0 0	0 0	1 0	0 0	0 0	0 0	0 0	0 0	0 0	0 0	0 0	0 0	0 0	0 0	0 0	0 0	0 0	0 0	0 0	0 0	0 0	ذكور إناث	الحمية وقرحة الاثني عشر
K70-76	diseases of the liver	Males Females	13 7	0 0	1 0	1 0	1 1	0 1	0 2	0 1	1 1	0 1	3 1	3 0	2 0	2 0	0 0	0 0	1 0	0 0	0 0	0 0	1 0	1 0	ذكور إناث	أمراض الكبد
P00 - P96	Certain conditions originating in the perinatal period	Males Females	21 26	0 0	0 0	0 0	0 0	0 0	0 0	0 0	0 0	0 0	0 0	0 0	0 0	0 0	0 0	0 0	0 0	0 0	0 0	0 0	26 30	إناث ذكور	حالات معينة تنشأ في فترة ما حول الولادة	
Q00-99	Congenital malformations, & deformations and chromosomal abnormalities	Males Females	32 28	0 0	0 0	0 0	0 0	0 0	0 0	0 0	0 0	0 0	0 0	0 0	0 0	0 0	0 0	0 0	0 0	1 0	0 0	1 0	24 0	إناث ذكور	التشوهات والعيوب الخلقية، والتشوهات الكروموسومية	
R00-099	Symptoms, signs and abnormal clinical and laboratory findings, not elsewhere classified	Males Females	3 5	0 0	0 2	0 0	0 0	2 0	0 0	0 0	0 0	0 0	0 0	0 0	0 0	0 0	0 0	0 0	0 0	0 0	0 0	0 0	1 1	1 0	ذكور إناث	الأعراض والعلامات والنتائج السريرية والمخبرية غير الطبيعية، وغير مصنفة، في مكان آخر
V01-99	Transport accidents	Males Females	133 7	0 0	0 0	1 0	0 0	0 0	1 0	3 0	4 0	7 0	9 1	9 0	22 0	22 0	20 0	19 0	15 1	6 1	0 1	0 0	3 4	3 0	حوادث المرور	
D00-D48, D65-D89, E00-E07, E15-E34, E60-E88, F01-F09, F20-F99, G04, G25, G31-G98, H00-H93, K00-K22, K28-K66, K80-K92, L00-L98, M00-M99, N17-N98, O95-O97	All other diseases	Females	41	0	4	3	2	3	4	1	1	3	2	2	1	3	4	1	1	0	1	0	7	1	جميع الأمراض الأخرى	
W00-19	Falls	Males Females	29 2	0 0	0 0	0 0	0 0	0 0	0 0	1 0	2 0	1 0	3 0	4 0	4 0	5 0	6 1	3 1	0 0	0 0	0 0	0 0	0 0	0 0	ذكور إناث	المسقوط
W65-74	Accidental Drowning/Submersion	Males Females	18 2	0 0	0 0	0 0	0 0	0 0	0 0	0 0	0 0	0 0	1 0	1 0	2 0	2 0	5 0	3 1	1 0	0 1	0 0	2 0	0 0	0 0	الغرق العرضي	
X00-09	Exposure to smoke, fire and flames	Males Females	6 0	0 0	0 0	1 0	0 0	0 0	0 0	0 0	0 0	0 0	0 0	0 0	0 0	2 1	1 0	1 0	0 0	0 0	0 0	0 0	0 0	0 0	التعرض للسخان والغاز واللهب	
X40-49	Accidental poisoning by and exposure to noxious substances	Males Females	10 2	0 0	0 0	0 0	0 0	0 1	0 0	0 0	0 0	0 0	2 0	2 0	1 0	4 0	1 0	1 0	0 0	0 0	0 0	0 0	0 1	0 0	حوادث التسمم والتعرض لمواد سامة	
X60-84	Intentional self harm	Males Females	54 0	0 0	0 0	0 0	0 0	0 0	0 0	1 0	2 0	3 0	3 0	5 0	8 0	10 0	15 0	9 0	1 0	0 0	0 0	0 0	0 0	0 0	إيذاء النفس المتعمد	
X85-Y09	Assault	Males Females	6 2	0 0	0 0	0 0	0 0	0 0	0 0	1 0	0 0	0 0	1 0	0 0	0 0	3 0	0 0	1 0	0 0	0 0	0 0	0 0	0 0	0 0	الإعتداء	
W20-W64, W75-W99, X10-X39, X50-X99, Y10-Y89	All other external causes	Males Females	55 2	2 0	0 0	1 0	0 1	0 0	2 0	0 0	1 0	1 0	6 0	7 0	10 0	8 0	10 0	6 0	0 0	0 0	0 0	0 0	1 0	0 0	كلية الأسباب الخارجية الأخرى	
<b>Grand Total</b>		<b>Males Females Total</b>	<b>1270 359 1629</b>	<b>2 0 2</b>	<b>33 28 61</b>	<b>32 24 56</b>	<b>37 24 61</b>	<b>49 29 78</b>	<b>63 40 103</b>	<b>81 19 100</b>	<b>105 21 126</b>	<b>99 23 122</b>	<b>122 13 135</b>	<b>132 7 139</b>	<b>119 12 131</b>	<b>133 15 148</b>	<b>105 12 117</b>	<b>59 7 66</b>	<b>16 5 21</b>	<b>3 5 8</b>	<b>3 2 5</b>	<b>77 73 150</b>	<b>3 5 8</b>	<b>ذكور إناث المجموع</b>	<b>الكلية</b>	

Calculated from Birth and Death registration Section - Ministry Of Public Health. تم احتسابها من سجلات قسم تسجيل المواليد والوفيات - وزارة الصحة العامة.



الوفيات حسب الفئات العمرية والنوع وسبب الوفاة (المراجعة العاشرة القائمة المفصلة)  
**DEATHS BY AGE GROUPS, GENDER AND CAUSE OF DEATH (ICD-10 DETAIL LIST)**  
 المجموع العام  
 2018

جدول رقم (٣١٧)

الرمز حسب المراجعة العاشرة ICD-10 Code	Cause of Death	Gender	المجموع Total	غير متبين Unkno wn	85 &+	80-84	75-79	70-74	65-69	60-64	55-59	50-54	45-49	40-44	35-39	30-34	25-29	20-24	15-19	10-14	5-9	<5	النوع	سبب الوفاة		
A01-08	Other intestinal infections diseases	Males Females	4 1	0 0	1 0	0 1	0 0	0 0	0 0	0 0	0 0	0 0	0 0	0 0	0 0	0 0	0 0	0 0	0 0	0 0	0 0	0 0	ذكور إناث	الأمراض المعدية المعوية الأخرى		
A15-19	Tuberculosis	Males Females	4 0	0 0	0 0	0 0	1 0	1 0	0 0	0 0	1 0	0 0	0 0	0 0	0 0	0 0	0 0	1 0	0 0	0 0	0 0	0 0	0 0	ذكور إناث	مرض السل	
A39	Meningococcal infection	Males Females	1 0	0 0	0 0	0 0	0 0	0 0	0 0	0 0	0 0	0 0	0 0	0 0	0 0	0 0	0 0	0 0	1 0	0 0	0 0	0 0	0 0	ذكور إناث	عدوى المكورات السحلية	
A40-41	Septicemia	Males Females	15 13	0 0	0 2	0 1	0 2	1 4	1 1	2 1	0 1	1 0	1 0	2 0	1 0	1 0	0 0	0 0	1 1	0 0	0 0	0 0	2 4	ذكور إناث	تسمم الدم	
B15-B19	Viral hepatitis	Males Females	7 3	0 0	0 1	0 0	0 0	1 0	1 0	0 0	1 0	1 0	0 0	0 0	0 0	0 0	0 0	0 0	1 0	0 0	0 0	0 0	0 0	ذكور إناث	التهاب الكبد الفيروسي	
B20-24	Human immunodeficiency virus [HIV] disease	Males Females	2 0	0 0	0 0	0 0	0 0	0 0	0 0	0 0	0 0	1 0	1 0	0 0	0 0	0 0	0 0	0 0	0 0	0 0	0 0	0 0	0 0	ذكور إناث	مرض نقص المناعة البشرية	
A21-32, A38, A42-49, A65- A79, A81, A83, A89, B00- B04, B06, B09, B25, B49, B58- B64, B66, B94, B99	Remainder of certain infectious and parasitic diseases	Males Females	9 0	0 0	0 0	0 0	0 0	0 0	1 0	1 0	1 0	1 0	1 0	1 0	0 0	0 0	0 0	0 0	0 0	0 0	0 0	0 0	2 0	ذكور إناث	بقية الأمراض المعدية والطفيلية	
C00-14	Malignant neoplasm of lip, oral cavity and pharynx	Males Females	9 7	0 0	1 0	0 0	1 0	1 0	1 2	0 0	0 0	1 1	1 1	1 1	1 0	1 0	0 0	0 0	0 0	0 0	0 0	0 0	0 0	ذكور إناث	ورم خبيث في الشفة وتجويف الفم والبلعوم	
C15	Malignant neoplasm of oesophagus	Males Females	3 2	0 0	0 1	0 0	0 0	0 0	0 0	0 0	0 0	0 0	0 0	1 0	0 0	0 0	0 0	0 0	0 0	0 0	0 0	0 0	0 0	ذكور إناث	ورم خبيث في المريء	
C16	Malignant neoplasm of stomach	Males Females	8 5	0 0	0 0	1 0	1 0	1 0	1 0	1 0	2 0	0 0	2 0	0 0	0 0	1 0	0 0	0 0	0 0	0 0	0 0	0 0	0 0	0 0	ذكور إناث	ورم خبيث في المعدة
C18-21	Malignant neoplasm of colon, rectum & anus	Males Females	27 17	0 0	1 0	2 1	0 0	2 4	2 2	3 4	5 3	6 3	1 2	1 1	2 1	1 0	0 0	0 0	0 0	1 0	0 0	0 0	0 0	0 0	ذكور إناث	ورم خبيث في القولون والمستقيم والشرج
C22	Malignant neoplasm of liver & intrahepatic bile ducts	Males Females	31 13	0 0	1 2	4 1	5 2	4 2	3 3	0 0	1 0	5 0	3 0	3 0	1 0	0 0	0 0	0 0	0 0	0 0	0 0	0 0	0 0	0 0	ذكور إناث	ورم خبيث في الكبد والقنوات الصفراوية داخل الكبد
C25	Malignant neoplasm of pancreas	Males Females	14 8	0 0	0 0	0 0	1 0	2 1	1 1	2 1	4 2	2 0	2 0	0 1	0 0	0 0	0 0	0 0	0 0	0 0	0 0	0 0	0 0	0 0	ذكور إناث	ورم خبيث في البنكرياس
C32	Malignant neoplasm of larynx	Males Females	1 0	0 0	0 0	0 0	0 0	1 0	0 0	0 0	0 0	0 0	0 0	0 0	0 0	0 0	0 0	0 0	0 0	0 0	0 0	0 0	0 0	0 0	ذكور إناث	ورم خبيث من الحنجرة
C33-34	Malignant neoplasm of trachea, bronchus and lung	Males Females	26 5	0 0	1 0	2 0	2 1	5 1	4 1	7 0	0 0	1 0	1 0	1 0	0 0	3 0	0 0	0 0	0 0	0 0	0 0	0 0	0 0	0 0	ذكور إناث	ورم خبيث في القصبة الهوائية والشعب الأخرى والرئة
C43	Malignant melanoma of skin	Males Females	0 1	0 0	0 0	0 0	0 0	0 0	0 0	0 0	0 0	0 0	0 0	0 0	1 0	0 0	0 0	0 0	0 0	0 0	0 0	0 0	0 0	0 0	ذكور إناث	سرطان الجلد الخبيث
C50	Malignant neoplasm of breast	Males Females	1 44	0 0	0 1	0 1	0 2	0 1	0 7	0 4	0 8	1 6	1 5	0 1	0 4	0 3	0 0	0 0	0 0	0 0	0 0	0 0	0 0	0 0	ذكور إناث	ورم خبيث في الثدي
C53	Malignant neoplasm of cervix uteri	Males Females	0 3	0 0	0 0	0 0	0 0	0 0	0 0	0 0	1 0	0 0	2 0	0 0	0 0	0 0	0 0	0 0	0 0	0 0	0 0	0 0	0 0	0 0	ذكور إناث	ورم خبيث في عنق الرحم
C54-55	Malignant neoplasm of other & unspecified parts of uterus	Males Females	0 7	0 0	0 0	0 0	1 1	0 1	0 0	2 1	0 0	2 0	0 0	0 0	0 0	0 0	0 0	0 0	0 0	0 0	0 0	0 0	0 0	0 0	ذكور إناث	أورام خبيثة في مناطق أخرى غير محددة من الرحم
C56	Malignant neoplasm of Ovary	Males Females	0 7	0 0	0 0	0 0	0 0	0 0	0 0	0 1	0 1	0 3	1 1	0 0	0 0	0 0	0 0	0 0	0 0	0 0	0 0	0 0	0 0	0 0	ذكور إناث	ورم خبيث في المبيض

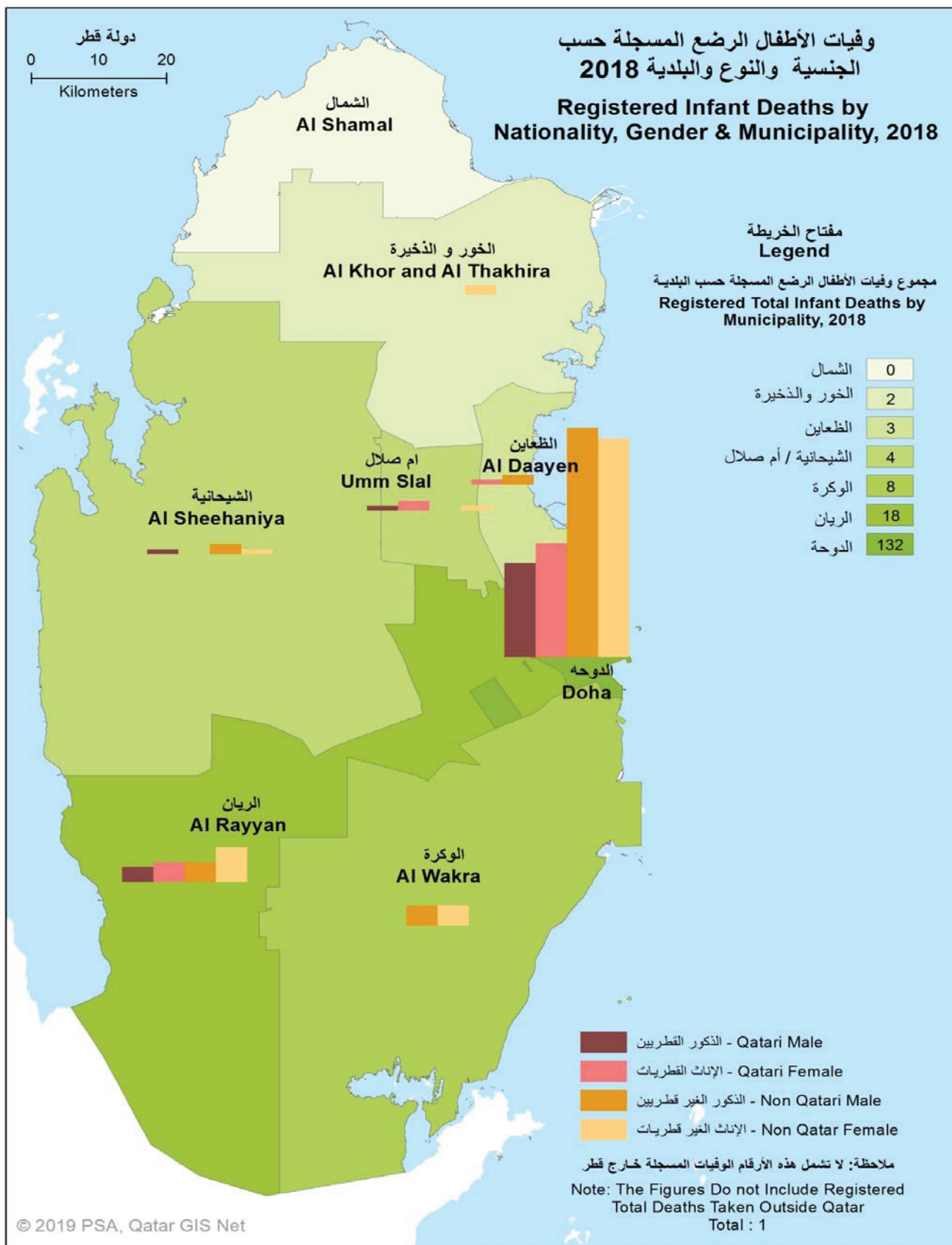






**الباب الرابع: وفيات الأطفال الرضع**  
**CHAPTER FOUR: INFANT DAETHS**







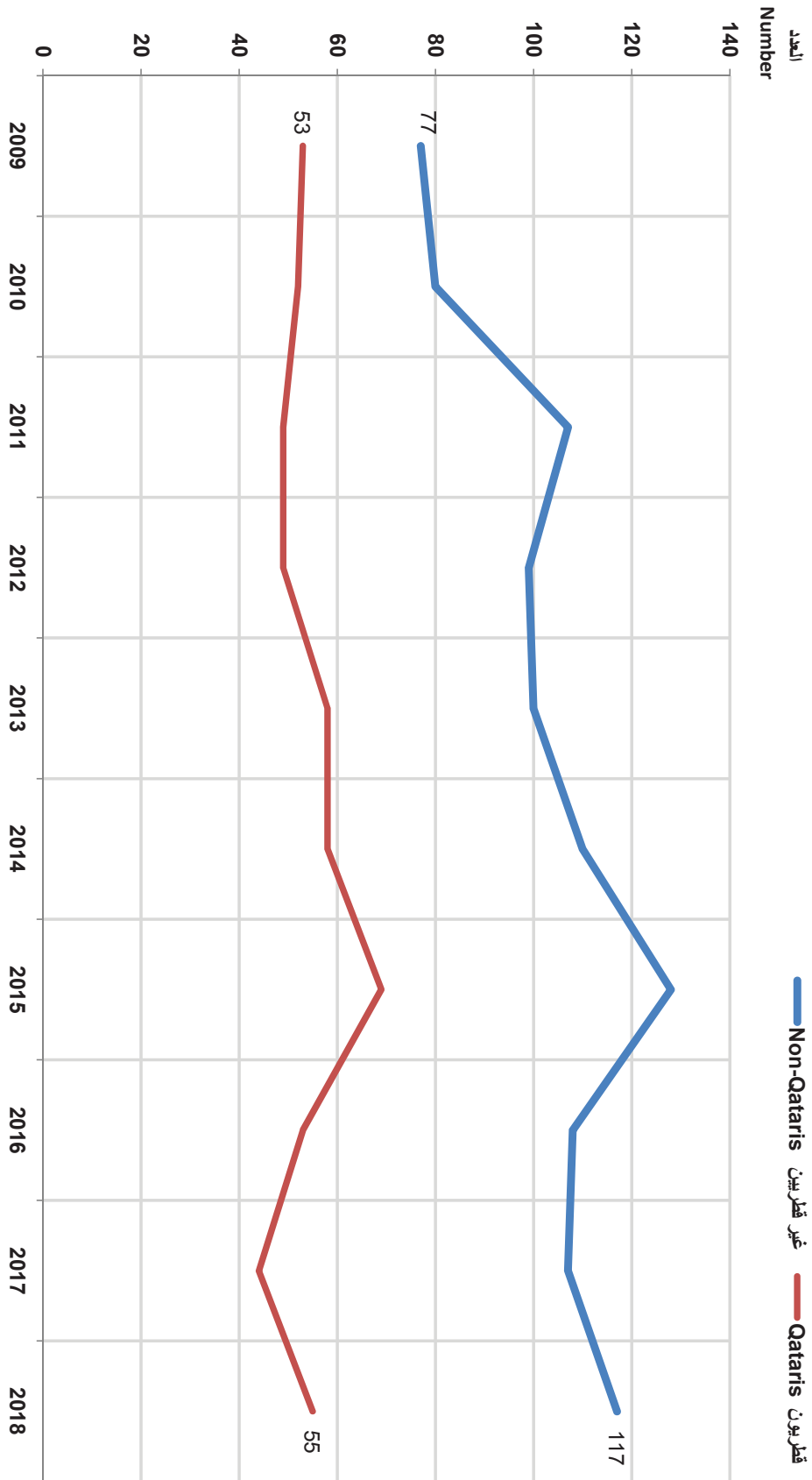
وفيات الأطفال الرضيع المسجلة حسب الجنسية والنوع  
**REGISTERED INFANT DEATHS BY NATIONALITY AND GENDER**  
**2009 - 2018**

جدول رقم (1) الجنسية والنوع السنة

Nationality & Gender	المجموع Total			غير قطريين Non-Qataris			قطريون Qataris			الجنسية والنوع	السنة
	المجموع Total	إناث Females	ذكور Males	إناث Females	ذكور Males	المجموع Total	إناث Females	ذكور Males			
2009	130	58	72	77	39	38	53	19	34	٢٠٠٩	
2010	132	64	68	80	37	43	52	27	25	٢٠١٠	
2011	156	63	93	107	42	65	49	21	28	٢٠١١	
2012	148	55	93	99	34	65	49	21	28	٢٠١٢	
2013	158	60	98	100	39	61	58	21	37	٢٠١٣	
2014	168	83	85	110	52	58	58	31	27	٢٠١٤	
2015	197	95	102	128	60	68	69	35	34	٢٠١٥	
2016	161	79	82	108	54	54	53	25	28	٢٠١٦	
2017	151	68	83	107	53	54	44	15	29	٢٠١٧	
2018	172	89	83	117	59	58	55	30	25	٢٠١٨	



وفيات الأطفال الرضع المسجلة حسب الجنسية  
REGISTERED INFANT DEATHS BY NATIONALITY  
2009 - 2018



شكل رقم (13) Graph No.



وفيات الأطفال الرضع المسجلة حسب الجنسية والنوع والبلدية  
**REGISTERED INFANT DEATHS BY NATIONALITY, GENDER AND MUNICIPALITY**  
**2018**

Table No. (2)

Nationality & Gender	المجموع Total			غير قطريين Non-Qataris			قطريون Qataris			الجنسية والنوع البلدية البلدية
	المجموع Total	إناث Females	ذكور Males	المجموع Total	إناث Females	ذكور Males	المجموع Total	إناث Females	ذكور Males	
Doha	132	67	65	90	44	46	42	23	19	الدوحة
Al Rayyan	18	11	7	11	7	4	7	4	3	الريان
Al Wakra	8	4	4	8	4	4	0	0	0	الوكرة
Umm Salal	4	3	1	1	1	0	3	2	1	أم صلال
Al Khor	2	2	0	2	2	0	0	0	0	الخور
Al Shamal	0	0	0	0	0	0	0	0	0	الشمال
Al Dhaayen	3	1	2	2	0	2	1	1	0	الظعائن
Al Sheehaniya	4	1	3	3	1	2	1	0	1	الشيحانية
Outside Qatar	1	0	1	0	0	0	1	0	1	خارج قطر
<b>Total</b>	<b>172</b>	<b>89</b>	<b>83</b>	<b>117</b>	<b>59</b>	<b>58</b>	<b>55</b>	<b>30</b>	<b>25</b>	<b>المجموع</b>

جدول رقم (٢)



وفيات الأطفال الرضع المسجلة حسب الجنسية والنوع والشهر

REGISTERED INFANT DEATHS BY NATIONALITY, GENDER AND MONTH  
2018

Table No. (3)

جدول رقم (3)

Nationality & Gender	المجموع Total			غير قطريين Non-Qataris			قطريون Qataris			الجنسية والنوع
	المجموع Total	إناث Females	ذكور Males	المجموع Total	إناث Females	ذكور Males	المجموع Total	إناث Females	ذكور Males	
January	17	9	8	10	6	4	7	3	4	يناير
February	15	8	7	7	3	4	8	5	3	فبراير
March	13	7	6	11	6	5	2	1	1	مارس
April	10	6	4	8	4	4	2	2	0	أبريل
May	16	9	7	14	8	6	2	1	1	مايو
June	19	8	11	11	4	7	8	4	4	يونيو
July	7	5	2	5	4	1	2	1	1	يوليو
August	20	6	14	11	0	11	9	6	3	أغسطس
September	15	9	6	13	8	5	2	1	1	سبتمبر
October	15	8	7	8	5	3	7	3	4	أكتوبر
November	15	10	5	12	7	5	3	3	0	نوفمبر
December	10	4	6	7	4	3	3	0	3	ديسمبر
Total	172	89	83	117	59	58	55	30	25	المجموع



وفيات الأطفال الرضع المسجلة حسب الجنسية والنوع والعمر  
REGISTERED INFANT DEATHS BY NATIONALITY,  
GENDER AND AGE  
2018

Table No. (4)

جدول رقم (٤)

Nationality & Gender	المجموع Total			غير قطريين Non-Qataris			قطريون Qataris			الجنسية والنوع والعمر
	المجموع Total	إناث Females	ذكور Males	المجموع Total	إناث Females	ذكور Males	المجموع Total	إناث Females	ذكور Males	
Age in Days										العمر بالأيام
Under 1 Day	0	0	0	0	0	0	0	0	0	أقل من يوم
1	58	30	28	41	21	20	17	9	8	١
2	9	5	4	5	3	2	4	2	2	٢
3	3	1	2	1	0	1	2	1	1	٣
4	3	1	2	2	1	1	1	0	1	٤
5	4	2	2	4	2	2	0	0	0	٥
6	2	1	1	1	1	0	1	0	1	٦
7 - 13	13	7	6	11	6	5	2	1	1	١٣ - ٧
14 - 20	11	4	7	6	3	3	5	1	4	٢٠ - ١٤
21 - 27	4	2	2	3	1	2	1	1	0	٢٧ - ٢١
28 - 29	0	0	0	0	0	0	0	0	0	٢٩ - ٢٨
Not Stated	0	0	0	0	0	0	0	0	0	غير مبيّن
Age In Month										العمر بالشهر
1	20	14	6	12	7	5	8	7	1	١
2	15	6	9	8	2	6	7	4	3	٢
3	10	5	5	8	4	4	2	1	1	٣
4	4	2	2	3	2	1	1	0	1	٤
5	5	2	3	3	1	2	2	1	1	٥
6	5	4	1	3	2	1	2	2	0	٦
7	2	1	1	2	1	1	0	0	0	٧
8	2	1	1	2	1	1	0	0	0	٨
9	1	1	0	1	1	0	0	0	0	٩
10	1	0	1	1	0	1	0	0	0	١٠
11 - Under 1 Year	0	0	0	0	0	0	0	0	0	١١ - أقل من عام
Not Stated	0	0	0	0	0	0	0	0	0	غير مبيّن
Total	172	89	83	117	59	58	55	30	25	المجموع





وفيات الأطفال الرضع المسجلة حسب الشهر والعمر  
REGISTERED INFANT DEATHS BY MONTH AND AGE  
2018  
قطريون QATARIS

جدول رقم (١-٥)

Age	المجموع Total	ديسمبر DEC.	نوفمبر NOV.	اكتوبر OCT.	سبتمبر SEP.	اغسطس AUG.	يوليو JUL.	يونيو JUN.	مايو MAY.	ابريل APR.	مارس MAR.	فبراير FEB.	يناير JAN.	العمر العمر	
العمر بالأيام															
Age in Days	0	0	0	0	0	0	0	0	0	0	0	0	0	0	اقل من يوم
Under 1 Day	17	2	0	2	0	3	1	3	0	1	1	1	3	1	اقل من يوم
1	4	0	0	1	0	2	1	0	0	0	0	0	0	2	١
2	2	0	0	0	0	1	0	0	0	0	0	0	0	0	٢
3	2	0	0	0	0	1	0	0	0	0	0	1	0	٣	
4	1	0	0	1	0	0	0	0	0	0	0	0	0	٤	
5	0	0	0	0	0	0	0	0	0	0	0	0	0	٥	
6	1	0	0	0	0	0	0	1	0	0	0	0	0	٦	
7 - 13	2	0	0	0	0	0	0	0	1	0	0	1	0	٧ - ١٣	
14 - 20	5	1	0	0	0	0	0	0	0	0	0	1	3	١٤ - ٢٠	
21 - 27	1	0	0	0	0	0	0	0	0	0	1	0	0	٢١ - ٢٧	
28 - 29	0	0	0	0	0	0	0	0	0	0	0	0	0	٢٨ - ٢٩	
Not Stated	0	0	0	0	0	0	0	0	0	0	0	0	0	غير مبين	
العمر بالشهر															
Age In Month	8	0	2	0	0	1	0	2	0	1	0	2	0	١	
1	7	0	1	2	0	1	0	0	0	0	0	2	1	٢	
2	2	0	0	0	0	0	0	1	1	0	0	0	0	٣	
3	1	0	0	1	0	0	0	0	0	0	0	0	0	٤	
4	2	0	0	0	1	0	0	1	0	0	0	0	0	٥	
5	2	0	0	0	1	0	0	0	0	0	0	0	0	٦	
6	2	0	0	0	1	1	0	0	0	0	0	0	0	٧	
7	0	0	0	0	0	0	0	0	0	0	0	0	0	٨	
8	0	0	0	0	0	0	0	0	0	0	0	0	0	٩	
9	0	0	0	0	0	0	0	0	0	0	0	0	0	١٠	
10	0	0	0	0	0	0	0	0	0	0	0	0	0	١١ - اقل من عام	
11 - Under 1 Year	0	0	0	0	0	0	0	0	0	0	0	0	0	غير مبين	
Not Stated	0	0	0	0	0	0	0	0	0	0	0	0	0	غير مبين	
Total	55	3	3	7	2	9	2	8	2	2	2	8	7	المجموع	



وفيات الأطفال الرضع المسجلة حسب الشهر والعمر  
REGISTERED INFANT DEATHS BY MONTH AND AGE  
2018  
غير قطريين NON-QATARIS

جدول رقم (٢-٥)

Age	المجموع Total	ديسمبر DEC.	نوفمبر NOV.	اكتوبر OCT.	سبتمبر SEP.	اغسطس AUG.	يوليو JUL.	يونيو JUN.	مايو MAY.	ابريل APR.	مارس MAR.	فبراير FEB.	يناير JAN.	العمر
Age in Days														العمر بالأيام
Under 1 Day	0	0	0	0	0	0	0	0	0	0	0	0	0	أقل من يوم
1	41	3	4	4	5	3	1	5	4	5	6	1	0	١
2	5	1	1	0	2	0	0	0	1	0	0	0	0	٢
3	1	1	0	0	0	0	0	0	0	0	0	0	0	٣
4	2	0	0	0	0	0	0	0	1	1	0	0	0	٤
5	4	0	0	1	0	1	0	1	0	0	1	0	0	٥
6	1	0	0	0	0	0	1	0	0	0	0	0	0	٦
7 - 13	11	0	2	0	2	3	1	0	1	0	0	1	1	١٣ - ٧
14 - 20	6	0	0	0	1	0	1	2	1	0	0	1	0	٢٠ - ١٤
21 - 27	3	0	0	0	1	0	0	0	2	0	0	0	0	٢٧ - ٢١
28 - 29	0	0	0	0	0	0	0	0	0	0	0	0	0	٢٩ - ٢٨
Not Stated	0	0	0	0	0	0	0	0	0	0	0	0	0	غير مبين
Age In Month														العمر بالشهر
1	12	0	2	1	1	0	1	0	2	0	1	1	3	١
2	8	0	1	0	0	1	0	1	1	0	0	1	3	٢
3	8	0	2	0	0	1	0	0	0	0	2	2	1	٣
4	3	0	0	0	0	0	0	0	0	1	0	0	2	٤
5	3	0	0	0	0	2	0	0	1	0	0	0	0	٥
6	3	1	0	0	0	0	0	1	0	0	1	0	0	٦
7	2	0	0	1	0	0	0	1	0	0	0	0	0	٧
8	2	0	0	1	0	0	0	0	0	1	0	0	0	٨
9	1	0	0	0	1	0	0	0	0	0	0	0	0	٩
10	1	1	0	0	0	0	0	0	0	0	0	0	0	١٠
11 - Under 1 Year	0	0	0	0	0	0	0	0	0	0	0	0	0	١١ - أقل من عام
Not Stated	0	0	0	0	0	0	0	0	0	0	0	0	0	غير مبين
Total	117	7	12	8	13	11	5	11	14	8	11	7	10	المجموع



وفيات الأطفال الرضع المسجلة حسب الشهر والعمر

REGISTERED INFANT DEATHS BY MONTH AND AGE

2018

المجموع TOTAL

جدول رقم (٥-٣)

Age	المجموع Total	ديسمبر DEC.	نوفمبر NOV.	اكتوبر OCT.	سبتمبر SEP.	اغسطس AUG.	يوليو JUL.	يونيو JUN.	مايو MAY.	ابريل APR.	مارس MAR.	فبراير FEB.	يناير JAN.	العمر
Age in Days														العمر بالايام
Under 1 Day	0	0	0	0	0	0	0	0	0	0	0	0	0	اقل من يوم
1	58	5	4	6	5	6	2	8	4	6	7	2	3	١
2	9	1	1	1	2	2	1	0	1	0	0	0	0	٢
3	3	1	0	0	0	1	0	0	0	0	0	1	0	٣
4	3	0	0	1	0	0	0	0	1	1	0	0	0	٤
5	4	0	0	1	0	1	0	1	0	0	1	0	0	٥
6	2	0	0	0	0	0	1	1	0	0	0	0	0	٦
7 - 13	13	0	2	0	2	3	1	0	2	0	0	2	1	١٣ - ٧
14 - 20	11	1	0	0	1	0	1	2	1	0	0	2	3	٢٠ - ١٤
21 - 27	4	0	0	0	1	0	0	0	2	0	1	0	0	٢٧ - ٢١
28 - 29	0	0	0	0	0	0	0	0	0	0	0	0	0	٢٩ - ٢٨
Not Stated	0	0	0	0	0	0	0	0	0	0	0	0	0	غير مبين
Age In Month														العمر بالشهر
1	20	0	4	1	1	1	1	2	2	1	1	3	3	١
2	15	0	2	2	0	2	0	1	1	0	0	3	4	٢
3	10	0	2	0	0	1	0	1	1	0	2	2	1	٣
4	4	0	0	1	0	0	0	0	0	1	0	0	2	٤
5	5	0	0	0	1	2	0	1	1	0	0	0	0	٥
6	5	1	0	0	1	1	0	1	0	0	1	0	0	٦
7	2	0	0	1	0	0	0	1	0	0	0	0	0	٧
8	2	0	0	1	0	0	0	0	0	1	0	0	0	٨
9	1	0	0	0	1	0	0	0	0	0	0	0	0	٩
10	1	1	0	0	0	0	0	0	0	0	0	0	0	١٠
11 - Under 1 Year	0	0	0	0	0	0	0	0	0	0	0	0	0	١١ - اقل من عام
Not Stated	0	0	0	0	0	0	0	0	0	0	0	0	0	غير مبين
Total	172	10	15	15	15	20	7	19	16	10	13	15	17	المجموع



وفيات الأطفال الرضع المسجلة حسب النوع والجنسية  
REGISTERED INFANT DEATHS BY GENDER  
AND NATIONALITY  
2018

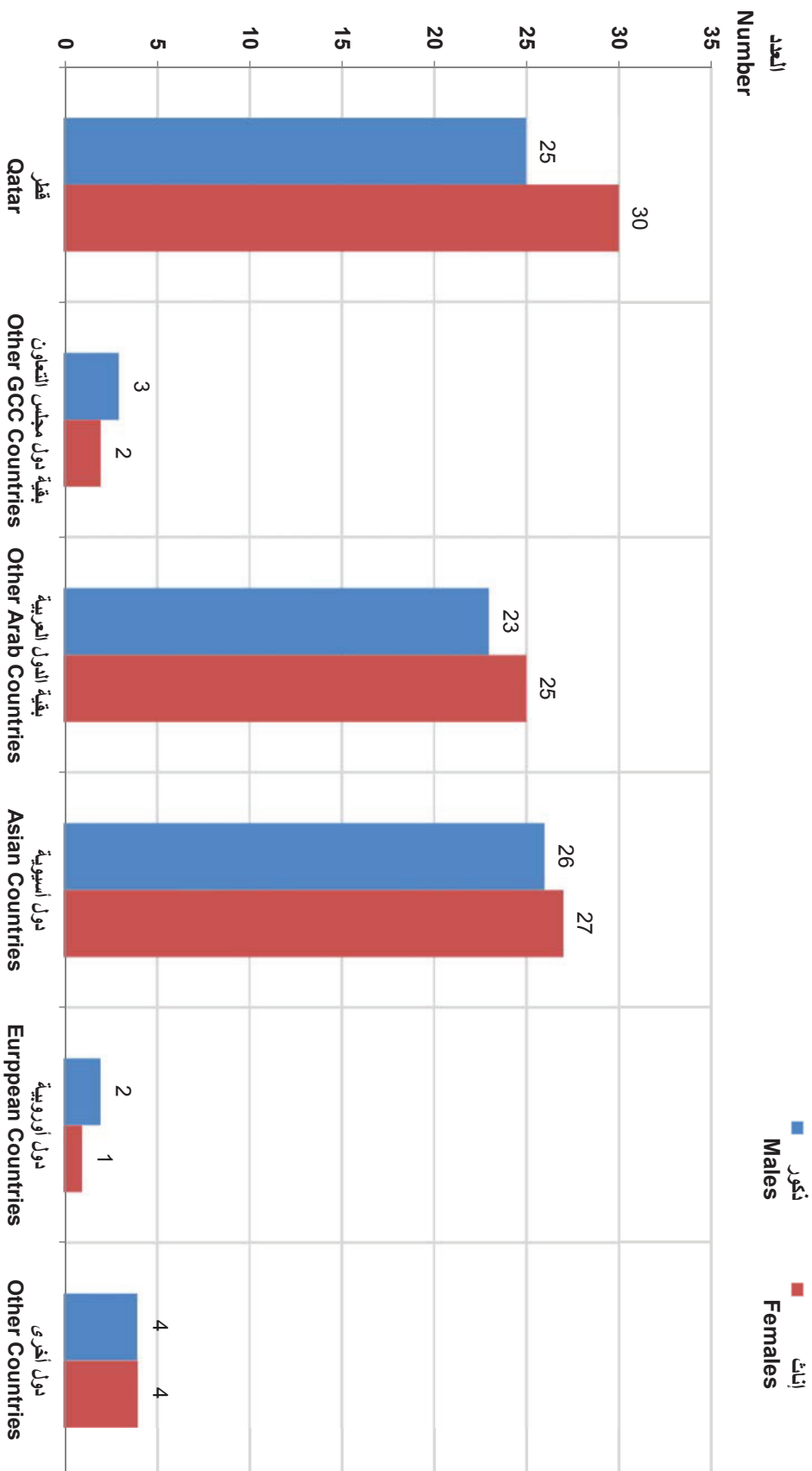
Table No. (6)

جدول رقم (٦)

Nationality	Gender	المجموع Total	إناث Females	ذكور Males	النوع الجنسية
Qatar		55	30	25	قطر
Other GCC Countries		5	2	3	بقية دول مجلس التعاون
Other Arab Countries		48	25	23	بقية الدول العربية
Asian Countries		53	27	26	دول آسيوية
European Countries		3	1	2	دول أوروبية
Other Countries		8	4	4	دول أخرى
Total		172	89	83	المجموع



وفيات الأطفال الرضع المسجلة حسب النوع والجنسية  
REGISTERED INFANT DEATHS BY GENDER AND NATIONALITY  
2018



شكل رقم (14): Graph No.



وفيات الأطفال الرضع المسجلة حسب الجنسية والنوع وسبب الوفاة (المرجحة العاشرة القائمة المفصلة)  
REGISTERED INFANT DEATHS BY NATIONALITY, GENDER AND CAUSE OF DEATH (ICD 10 DETAIL LIST)  
2018

Table No. (7)

جدول رقم (٧)

الرمز حسب المرجحة العاشرة ICD-10 Code	Cause of Death	المجموع Total				غير قطريين Non-Qataris				قطريون Qataris				سبب الوفاة Cause of Death			
		المجموع Total	اناث Females		ذكور Males		المجموع Total	اناث Females		ذكور Males		المجموع Total	اناث Females		ذكور Males		
			اناث Females	ذكور Males	اناث Females	ذكور Males		اناث Females	ذكور Males	اناث Females	ذكور Males						
A00-08	Other intestinal infectious diseases	0	0	0	0	0	0	0	0	0	0	0	0	0	0	0	الأمراض المعدية الأخرى المعوية
A40-41	Septicaemia	4	4	0	0	3	3	0	0	1	1	0	0	0	0	0	تسمم الدم
A20-A32,A38,A42-A79,B35-B49,B55-B94,B99	Remainder of certain infectious and parasitic diseases	1	0	1	1	0	0	1	0	0	0	0	0	0	0	0	بقايا بعض الأمراض المعدية والطفيلية
B50-54	Malaria	0	0	0	0	0	0	0	0	0	0	0	0	0	0	0	ملاريا
C91-95	Leukaemia	0	0	0	0	0	0	0	0	0	0	0	0	0	0	0	سرطان الدم
C00-C64,C65-C89	Other Malignant neoplasms	1	1	0	1	1	1	0	0	0	0	0	0	0	0	0	الأورام الخبيثة الأخرى
D65-89	Remainder of diseases of the blood and blood-forming organs and certain disorders involving the immune mechanism	2	1	1	2	2	1	1	0	0	0	0	0	0	0	0	البقي من أمراض الدم وتشكيل الدم الأعضاء وبعض الاضطرابات التي تنطوي على آلية المناعة
G04-98	Remainder of diseases of the nervous system	3	2	1	2	2	1	1	1	1	1	0	0	0	0	0	البقي من أمراض الجهاز العصبي
J00-J11,J20-J22	Other acute respiratory infections	1	1	0	1	1	1	0	0	0	0	0	0	0	0	0	التهابات الجهاز التنفسي الحادة الأخرى
J12-18	Pneumonia	3	0	3	3	0	0	3	0	0	0	0	0	0	0	0	التهاب الرئوي
K00-92	Diseases of the digestive system	2	0	2	2	1	0	1	1	1	1	0	0	1	1	1	أمراض الجهاز الهضمي
P00-P04	Fetus and newborn affected by maternal factors and by complications of pregnancy, labour and delivery	3	2	1	1	1	1	0	2	1	1	1	1	1	1	1	الجنين والوليد المصابان بعوامل الأمومة ومضاعفات الحمل والمخاض والولادة
P05-08	Disorders relating to length of gestation and fetal growth	31	21	10	22	16	6	9	5	4	4	5	4	4	4	4	اضطرابات تتعلق طول الحمل ونمو الجنين
P10-15	Birth trauma	1	0	1	1	0	1	0	0	0	0	0	0	0	0	0	صدمة الولادة
P20-21	Intrauterine hypoxia and birth asphyxia	1	0	1	1	0	1	0	0	0	0	0	0	0	0	0	نقص الأكسجين داخل الرحم والانقطاع الولادة
P22	Respiratory distress of newborn	7	3	4	3	1	2	4	2	2	2	2	2	2	2	2	الضائقة التنفسية لحديثي الولادة
P24-28	Other respiratory conditions of newborn	7	4	3	5	3	2	2	1	1	1	1	1	1	1	1	حالات الجهاز التنفسي الأخرى من حديثي الولادة
P36	Infections specific to the perinatal period	2	2	0	1	1	0	1	0	1	1	0	0	0	0	0	العدوى الخاصة بفترة ما قبل الولادة
P50-61	Haemorrhagic and haematological disorders of fetus and newborn	3	1	2	1	1	0	2	0	2	0	0	2	0	2	0	الاضطرابات النزفية والموئية والجنين والوليد
P29,P35,P37,P39,P70-P96	Remainder of perinatal conditions	16	6	10	12	3	9	4	3	1	1	3	1	1	1	1	البقي من الظروف المحيطة بالولادة
Q00-Q02,Q04,Q06-Q07	Other congenital malformations of the nervous system	4	2	2	3	2	1	1	0	1	0	0	1	0	1	1	تشوهات خلقية أخرى من الجهاز العصبي
Q03,Q05	Congenital hydrocephalus and spina bifida	0	0	0	0	0	0	0	0	0	0	0	0	0	0	0	استسقاء الرأس الخلقى والسنتمة المشقوقه
Q10-Q18,Q30-Q89	Other congenital malformations	34	15	19	23	10	13	11	5	6	6	5	6	6	6	6	تشوهات خلقية أخرى
Q20-24	Congenital malformations of the heart	17	6	11	10	2	8	7	4	3	3	4	3	3	3	3	التشوهات الخلقية للقلب
Q25-28	Other congenital malformations of the circulatory system	8	5	3	6	4	2	2	1	1	1	1	1	1	1	1	تشوهات خلقية أخرى من الدورة الدموية



وفيات الأطفال الرضع المسجلة حسب الجنسية والذوع وسبب الوفاة (المراجعة العاشرة القائمة المفصلة)  
**REGISTERED INFANT DEATHS BY NATIONALITY, GENDER AND CAUSE OF DEATH (ICD 10 DETAIL LIST)**  
**2018**

جدول رقم (٧)

الرمز حسب المراجعة العاشرة ICD-10 Code	Cause of Death	المجموع Total		Non-Qataris		غير قطريين Non-Qataris		قطريون Qataris		سبب الوفاة
		المجموع Total	إناث Females	المجموع Total	إناث Females	المجموع Total	إناث Females	المجموع Total	إناث Females	
Q90-99	Down's syndrome and other chromosomal abnormalities	11	7	8	5	3	3	2	1	متلازمة داون وغيرها من تشوهات الكروموسومات
R00-R94, R96-R99	Other symptoms, signs and abnormal clinical and laboratory findings, not elsewhere classified	2	2	1	1	0	1	1	0	أعراض أخرى، وعلاجات والنتائج السريرية والمخبرية غير طبيعية، وليس مصنفة في مكان آخر
D00-D48, E00-E34, E65-E88, F01-F99, H00-H95, I00-I99, J30-J98, L00-L98, M00-M99, N00-N98	All other diseases	8	4	4	2	3	3	2	1	جميع الأمراض الأخرى
W00-W64, W85-W99, X10-X39, X50-X84, Y10-Y89	All other external causes	0	0	0	0	0	0	0	0	جميع الأسباب الخارجية الأخرى
	<b>Total</b>	<b>172</b>	<b>89</b>	<b>83</b>	<b>59</b>	<b>58</b>	<b>55</b>	<b>30</b>	<b>25</b>	<b>المجموع</b>

Calculated from Birth and Death registration Section - Health.

تم احتسابها من سجلات قسم تسجيل المواليد والوفيات - الصحة.





**الباب الخامس: الوفيات المسجلة  
حسب سبب الوفاة**

**CHAPTER FIVE: REGISTERED DEATHS BY  
CAUSE OF DEATHS**





نسبة الوفيات المسجلة حسب الجنسية والنوع وسبب الوفاة (المراجعة العاشرة القائمة الاساسية)  
**PERCENTAGE OF REGISTERED DEATHS BY NATIONALITY, GENDER AND CAUSE OF DEATH (ICD 10 BASIC LIST)**  
 2018

Table No. (1)

جدول رقم (1)

Cause of Death	Nationality & Gender			Non-Qataris			Qataris			الجنسية والنوع
	% المجموع % Total	% الإناث % Females	% الذكور % Males	% المجموع % Total	% الإناث % Females	% الذكور % Males	% المجموع % Total	% الإناث % Females	% الذكور % Males	
(A00 - B99) Certain infectious and parasitic diseases	2.5	2.6	2.4	2.3	2.5	2.2	2.9	2.7	3.1	أمراض معدية وطفيلية معينة
(C00 - D48) Neoplasms	15.1	22.6	12.2	13.9	24.2	10.9	17.7	20.6	15.8	الأورام
(D50 - D89) Diseases of the blood & blood forming organs & certain disorders involving the immune mechanism	0.9	1.2	0.8	1.0	1.7	0.8	0.8	0.7	0.9	أمراض الدم واضطرابات تكوين الدم واضطرابات معينة تشمل اضطرابات المناعة
(E00 - F90) Endocrine nutritional & metabolic disease	5.8	7.6	5.1	4.2	6.4	3.5	9.3	9.0	9.5	أمراض الغدد الصماء والغدية والتغذية والتغذية الغداسي
(G00 - G99) Diseases of the nervous system	1.8	1.7	1.8	1.7	2.2	1.5	2.0	1.0	2.6	أمراض الجهاز العصبي
(I00 - I89) Diseases of the circulatory system	33.1	28.0	35.0	34.4	25.1	37.1	30.2	31.6	29.2	أمراض الجهاز الدوري
(J00 - J99) Diseases of the respiratory system	11.0	9.2	11.7	10.4	7.8	11.2	12.3	11.0	13.2	أمراض الجهاز التنفسي
(K00 - K93) Diseases of the digestive system	2.7	3.9	2.3	2.7	4.2	2.3	2.8	3.7	2.2	أمراض الجهاز الهضمي
(L00 - L99) Diseases of the skin and subcutaneous tissue	0.2	0.3	0.2	0.1	0.0	0.1	0.5	0.7	0.4	أمراض الجلد والتسرع تحت الجلد
(M00 - M99) Diseases of the musculoskeletal system and connective tissue	0.1	0.3	0.0	0.1	0.6	0.0	0.0	0.0	0.0	أمراض الجهاز الهيكلي العضلي والتسرع العظام
(N00 - N99) Diseases of the genitourinary system	2.4	4.2	1.7	2.0	3.9	1.4	3.4	4.7	2.6	أمراض الجهاز البولي التناسلي
(O00 - O99) Pregnancy, childbirth and the puerperium	0.0	0.2	0.0	0.1	0.3	0.0	0.0	0.0	0.0	الحمل والولادة والتغاس
(P00 - P96) Certain conditions originating in the perinatal period	3.0	5.9	1.9	2.9	7.2	1.7	3.2	4.3	2.4	حالات معينة تنشأ في فترة ما حول الولادة
(Q00 - Q99) Congenital malformations deformations & chromosomal abnormalities	3.7	6.4	2.7	3.7	7.8	2.5	3.8	4.7	3.3	التشوهات الخلقية والعيافات والتشوذ الكروموسومي
(R00 - R99) Symptoms signs & abnormal clinical & laboratory findings not elsewhere classified	1.0	2.1	0.5	0.5	1.4	0.2	2.0	3.0	1.3	أعراض وعلامات تنتج كإكلينيكية معينة غير عادية وغير مصنفة في مكان آخر
(V01 - Y98) External causes of morbidity and mortality	16.6	3.8	21.6	20.1	4.7	24.5	9.1	2.7	13.4	أسباب خارجية للمرض والوفاة
(U00 - U85) Codes for special purposes	0.0	0.0	0.1	0.1	0.0	0.1	0.0	0.0	0.0	رموز لأغراض خاصة
<b>Total</b>	<b>100.0</b>	<b>100.0</b>	<b>100.0</b>	<b>100.0</b>	<b>100.0</b>	<b>100.0</b>	<b>100.0</b>	<b>100.0</b>	<b>100.0</b>	<b>المجموع</b>



نسبة الوفيات المسجلة حسب الجنسية والنتج وسبب الوفاة (المراجعة العاشرة القائمة الأساسية)  
**PERCENTAGE OF REGISTERED DEATHS BY NATIONALITY, GENDER AND CAUSE OF DEATH (ICD 10 BASIC LIST)**  
 2017

Table No. (2)

جدول رقم (٢)

Cause of Death	Nationality & Gender			Non-Qataris			Qataris			الجنسية والنتج	سبب الوفاة
	% المجموع Total	% الإناث Females	% الذكور Males	% المجموع Total	% الإناث Females	% الذكور Males	% المجموع Total	% الإناث Females	% الذكور Males		
(A00 - B99) Certain infectious and parasitic diseases	1.9	2.6	1.6	1.6	2.6	1.4	2.4	2.5	2.4	(A00 - B99) أمراض معدية وطفيلية معينة	
(C00 - D48) Neoplasms	14.2	23.0	10.9	13.5	24.1	10.6	15.7	21.8	11.8	(C00 - D48) الأورام	
(D50 - D89) Diseases of the blood & blood forming organs & certain disorders involving the immune mechanism	0.7	1.3	0.5	0.7	1.2	0.6	0.9	1.4	0.5	(D50 - D89) امراض الدم واضطرابات دم واضطرابات معينة تشمل اضطرابات المناعة	
(E00 - F90) Endocrine nutritional & metabolic disease	6.8	8.3	6.2	5.5	7.2	5.1	9.6	9.6	9.6	(E00 - F90) امراض الغدد الصماء والتغذية والتمثيل الغذائي	
(G00 - G99) Diseases of the nervous system	1.2	1.4	1.1	1.0	1.2	1.0	1.7	1.8	1.6	(G00 - G99) امراض الجهاز العصبي	
(I00 - I99) Diseases of the circulatory system	32.0	25.6	34.5	34.7	24.9	37.5	26.0	26.4	25.6	(I00 - I99) امراض الجهاز الدوري	
(J00 - J99) Diseases of the respiratory system	9.9	10.2	9.8	9.4	10.1	9.2	11.1	10.4	11.5	(J00 - J99) امراض الجهاز التنفسي	
(K00 - K93) Diseases of the digestive system	2.5	2.9	2.3	2.1	2.0	2.1	3.4	3.9	3.1	(K00 - K93) امراض الجهاز الهضمي	
(L00 - L99) Diseases of the skin and subcutaneous tissue	0.1	0.3	0.1	0.1	0.3	0.1	0.1	0.4	0.0	(L00 - L99) امراض الجلد والتسرع تحت الجلد	
(M00 - M99) Diseases of the musculoskeletal system and connective tissue	0.1	0.3	0.0	0.1	0.6	0.0	0.0	0.0	0.0	(M00 - M99) امراض الجهاز الهيكلي العضلي والنسيج الضام	
(N00 - N99) Diseases of the genitourinary system	5.0	7.7	4.0	3.1	4.1	2.9	9.2	12.1	7.3	(N00 - N99) امراض الجهاز البولي التناسلي	
(O00 - O99) Pregnancy, childbirth and the puerperium	0.0	0.0	0.0	0.0	0.0	0.0	0.0	0.0	0.0	(O00 - O99) الحمل والولادة والتفاس	
(P00 - P96) Certain conditions originating in the perinatal period	2.9	4.8	2.2	3.1	6.7	2.1	2.6	2.5	2.6	(P00 - P96) حالات معينة تنشأ في فترة ما حول الولادة	
(Q00 - Q99) Congenital malformations deformations & chromosomal abnormalities	3.1	4.8	2.5	3.1	7.5	1.9	3.1	1.4	4.2	(Q00 - Q99) التشوهات الخلقية والعيوب والخلل الكروموسومي	
(R00 - R99) Symptoms signs & abnormal clinical & laboratory findings not elsewhere classified	2.1	2.4	2.0	1.7	2.0	1.6	3.1	2.9	3.3	(R00 - R99) اعراض وعلامات ونتائج الفحوصات غير العادية وغير مصنفة في مكان اخر	
(V01 - Y98) External causes of morbidity and mortality	17.3	4.3	22.1	20.0	5.5	24.0	11.1	2.9	16.5	(V01 - Y98) أسباب خارجية للمرض والوفاة	
<b>Total</b>	<b>100.0</b>	<b>100.0</b>	<b>100.0</b>	<b>100.0</b>	<b>100.0</b>	<b>100.0</b>	<b>100.0</b>	<b>100.0</b>	<b>100.0</b>	<b>المجموع</b>	



نسبة الوفيات المسجلة حسب الجنسية والتمتع وبسبب الوفاة (المراجعة العاشرة القائمة الأساسية)  
**PERCENTAGE OF REGISTERED DEATHS BY NATIONALITY, GENDER AND CAUSE OF DEATH (ICD 10 BASIC LIST)**  
 2016

Table No. (3)

جدول رقم (3)

Cause of Death	Nationality & Gender			Non-Qataris			Qataris			الجنسية والتمتع
	% المجموع % Total	% الإناث % Females	% الذكور % Males	% المجموع % Total	% الإناث % Females	% الذكور % Males	% المجموع % Total	% الإناث % Females	% الذكور % Males	
(A00 - B99) Certain infectious and parasitic diseases	1.5	2.5	1.2	1.7	3.6	1.2	1.2	1.1	1.2	أمراض معدية وطفلية معينة
(C00 - D48) Neoplasms	13.3	21.0	10.7	13.0	25.2	9.9	14.1	15.6	13.2	الأورام
(D50 - D89) Diseases of the blood & blood forming organs & certain disorders involving the immune mechanism	0.3	0.7	0.1	0.2	0.9	0.1	0.3	0.4	0.2	أمراض الدم وأعضاء تكوين الدم واضطرابات معينة تشمل اضطرابات المناعة
(E00 - F90) Endocrine nutritional & metabolic diseases	4.9	6.2	4.5	4.2	5.3	4.0	6.5	7.2	6.0	أمراض الغدد الصماء والتغذية والتشغيل الغدائي
(G00 - G99) Diseases of the nervous system	1.4	1.8	1.3	1.6	2.7	1.3	1.0	0.8	1.2	أمراض الجهاز العصبي
(I00 - I99) Diseases of the circulatory system	31.7	25.5	33.8	32.6	22.3	35.3	29.4	29.7	29.2	أمراض الجهاز الدوري
(J00 - J99) Diseases of the respiratory system	9.7	8.7	10.0	9.6	8.9	9.7	9.9	8.4	10.9	أمراض الجهاز التنفسي
(K00 - K93) Diseases of the digestive system	2.5	3.2	2.3	2.2	3.3	1.9	3.3	3.0	3.5	أمراض الجهاز الهضمي
(L00 - L99) Diseases of the skin and subcutaneous tissue	0.1	0.0	0.2	0.1	0.0	0.2	0.1	0.0	0.2	أمراض الجلد والتسرع تحت الجلد
(M00 - M99) Diseases of the musculoskeletal system and connective tissue	0.0	0.0	0.1	0.1	0.0	0.1	0.0	0.0	0.0	أمراض الجهاز الهيكلي العضلي والتسرع الضام
(N00 - N99) Diseases of the genitourinary system	3.5	6.3	2.5	2.1	3.6	1.7	6.8	9.9	4.9	أمراض الجهاز البولي التناسلي
(O00 - O99) Pregnancy, childbirth and the puerperium	0.0	0.0	0.0	0.0	0.0	0.0	0.0	0.0	0.0	الحمل والولادة والتغلب
(P00 - P96) Certain conditions originating in the perinatal period	2.1	4.5	1.3	1.7	4.7	0.9	3.2	4.2	2.5	حالات معينة تنشأ في فترة ما حول الولادة
(Q00 - Q99) Congenital malformations deformations & chromosomal abnormalities	2.9	5.8	1.9	2.7	6.8	1.6	3.5	4.6	2.8	التشوهات الخلقية والعيوب الخلقية والتشوهات الكروموسومية
(R00 - R99) Symptoms signs & abnormal clinical & laboratory findings not elsewhere classified	7.1	7.3	7.0	6.1	5.3	6.2	9.5	9.9	9.3	أعراض وعلامات نتائج الفحوصات معملية غير عادية وغير مصنفة في مكان آخر
(V01 - Y89) External causes of morbidity and mortality	19.0	6.5	23.3	22.2	7.4	26.0	11.4	5.3	15.0	أسباب خارجية للمرض والوفاة
<b>Total</b>	<b>100.0</b>	<b>100.0</b>	<b>100.0</b>	<b>100.0</b>	<b>100.0</b>	<b>100.0</b>	<b>100.0</b>	<b>100.0</b>	<b>100.0</b>	<b>المجموع</b>



## **APPENDIXES ملاحق**

**NOTIFICATION OF LIVE BIRTH**

إستمارة بلاغ عن مولود حي

**NOTIFICATION OF FOETAL DEATH**

إستمارة بلاغ عن مولود ميت

**NOTIFICATION OF DEATH**

إستمارة بلاغ عن وفاة


















[www.psa.gov.qa](http://www.psa.gov.qa)